

i sassi.cal 1240



Modell Nummer F2742

Ausstellungsdatum 19-03-24 revision 00
aktualisierung vom 11-09-24 (ersetzt somit die vorherige)

Designer: temothee studio

Korpus: Tannenholz, Buche, Sperrholz und Spanplatten

Unterfederung: Gurtunterfederung

Sitzpolsterung: umweltfreundlichem Polyurethanschaum mit 100% Polyesterschicht ueberzogen

Rueckenpolsterung: umweltfreundlichem Polyurethanschaum mit 100% Polyesterschicht ueberzogen

Armteil-Polsterung: umweltfreundlichem Polyurethanschaum mit 100% Polyesterschicht ueberzogen

Abziehbarkeit: nicht moeglich

Naehte: Die Bezuege sind mit Ton-in-Ton-Naehten oder auf Wunsch mit Kontrastfaden in den verfuegbaren Farbvarianten erhaeltlich.

Standard-Fuesse: PL2304, Sockel h.cm 4, Holzfuss Chrom lackiert.

Sitz- und Rueckendensitaet kg/m³ (±5%) ⁽¹⁾

Maerkte	Sitz	Ruecken
I	35 Mittel	27
D - NL - CH	37 sostenuto fest	28 sostenuto fest
USA - California	35 weich	27 weich
GB	37 feuerhemmend	30 feuerhemmend
Andere Maerkte	35 Mittel	27

Vermerk: Wenn in der Tabelle nichts angegeben ist, siehe Tabelle 'Andere Maerkte'.

⁽¹⁾Raumgewicht: bezieht sich an Material ohne Bezug und gemäß dem Gesetz UNI EN ISO 845. Die angegebenen Werte beziehen sich auf die Produktionsdurchschnitte. Das Unternehmen behält sich das Recht vor, die angegebenen technischen Eigenschaften zu ändern. Vor dem Gebrauch ist es vorzuziehen, die SICHERHEITSINFORMATIONSTECHNIK zu konsultieren, um Informationen über die Verwendung und den Schutz von Menschen und Umwelt gemäß den geltenden EG-Richtlinien zu erhalten.

Bezeuge

	empfehlenswert	nicht geeignet	nicht moeglich
Dickleder			✓
duenne und elastische Leder			✓
Naturleder			✓
Stoff*	✓		
Mikrofaser*	✓		
Spaltleder			✓
De Luxe			✓
Multifarbe**	✓		
Multi-kategorie**	✓		
Multibezug**	✓		

Notiz: Fuer alle Modelle, die nicht abziehbar sind, koennen nur die ausgewaehnten UNI-STOFFE verkauft werden!

* stoff und microfaserbezug und für den U.K. markt nicht erhaeltlich.

Zubehoer / Element Optional



Fuss



PL2304



Hocker



Wir behalten uns das Recht vor, die im Datenblatt dargestellten Materialien, Bezügen und Produktabmessungen aus produktionstechnischen Gründen ohne vorherige Ankündigung zu ändern. Die angegebenen zusammenfassenden grafischen Informationen, Maße und Volumen sind nur Richtwerte und können aufgrund zulässiger Toleranzen bei Produktionsprozessen und Verbesserungen variieren. Folgende maximale Belastungswerte werden bei normalem Gebrauch empfohlen: Sessel max. 120 kg, 2-Sitzer-Sofas max. 200 kg (2x100 kg), 3-Sitzer-Sofas max. 240 kg (3x80 kg). Die Verwendung mit Lasten, die die angegebenen Werte überschreiten, kann zum Ausfall des Sofas/Sessels oder seiner Komponenten führen.



↑ an der gestrichelten Linie das Blatt falten ↑

i sassi.cal 1240



B Breite - H Hoehe - T Tiefe - SH Sitzhoehe - ST Sitztiefe
Die Abmessungen beziehen sich immer auf die maximalen Außenmaße bei geschlossenem Mechanismus dort wo vorgesehen.

masse		B 225	B 245	B 112	B 112	B 148
typen nummer		H76 T104 SH42 ST60 300	H76 T104 SH42 ST60 354	H76 T104 SH42 ST60 110	H76 T104 SH42 ST60 120	H76 T104 SH42 ST60 DP2
Beschreibung		3 sitzer 2 al	3 sitzer maxi	sessel 1 al rx	sessel 1 al lx	spezial sessel 1al rx
B 148	B 122	B 122	B 158	B 158	B 177	
H76 T104 SH42 ST60	H76 T104 SH42 ST60	H76 T104 SH42 ST60	H76 T104 SH42 ST60	H76 T104 SH42 ST60	H76 T104 SH42 ST60	
DP4	114	124	DP8	DQ0	310	
spezial sessel 1al lx	sessel 1al rx maxi	sessel 1al lx maxi	spezial sessel maxi 1al rx	spezial sessel maxi 1al lx	3 sitzer 1 al rx	
B 177	B 213	B 213	B 197	B 197	B 233	
H76 T104 SH42 ST60	H76 T104 SH42 ST60	H76 T104 SH42 ST60	H76 T104 SH42 ST60	H76 T104 SH42 ST60	H76 T104 SH42 ST60	
320	DR6	DR8	592	593	DW8	
3 sitzer 1 al lx	spezial 3sitzer 1al rx	spezial 3sitzer 1al lx	3 sitzer 1 al rx maxi	3 sitzer 1 al lx maxi	3-sitz 1al rx maxi spezial	
B 233	B 65	B 75	B 112	B 112	B 122	
H76 T104 SH42 ST60	H76 T96 SH42 ST60	H76 T96 SH42 ST60	H76 T163 SH42 ST128	H76 T163 SH42 ST128	H76 T163 SH42 ST128	
DW9	130	144	410	420	601	
3-sitz 1al lx maxi spezial	sessel oal	sessel oal maxi	chaise longue 1 al rx	chaise longue 1 al lx	chaise longue maxi 1al rx	

↓ an der gestrichelten Linie das Blatt falten ↓

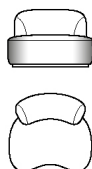
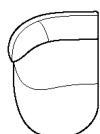
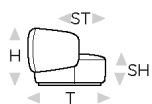


↑ an der gestrichelten Linie das Blatt falten ↑

i sassi.cal 1240



B Breite - H Hoehe - T Tiefe - SH Sitzhoehe - ST Sitztiefe
Die Abmessungen beziehen sich immer auf die maximalen Außenmaße bei geschlossenem Mechanismus dort wo vorgesehen.



masse

B 122

B 108

B 129

B 129

B 250

H76 T163 SH42 ST128

H76 T93 SH42 ST55

H76 T108 SH42 ST60

H76 T108 SH42 ST60

H76 T129 SH42 ST60

typen nummer

602

100

DW6

DW7

DW2

Beschreibung

chaise long. maxi
1al lx

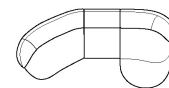
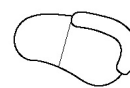
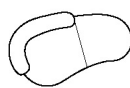
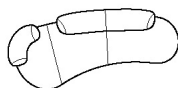
sessel 2 al

speziessessel
meridien rx

speziessessel
meridien lx

spezialsofa
meridien rx

DQ0 + 144 + 601



B 250

B 290

B 290

B 212

B 212

B 328

H76 T129 SH42 ST60

H76 T129 SH42 ST60

H76 T129 SH42 ST60

H76 T119 SH42 ST60

H76 T119 SH42 ST60

H76 T163 SH- ST-

DW3

DW0

DW1

DW4

DW5

WG6

spezialsofa
meridien lx

spezialsofa xl
meridien rx

spezialsofa xl
meridien lx

dormeuse
meridien rx

dormeuse
meridien lx

dq0 + 144 + 601

↓ an der gestrichelten Linie das Blatt falten ↓



i sassi.cal 1240

Modell Nummer F2742

Ausstellungsdatum 19-03-24
revision 00 vom 11-09-24
(ersetzt somit die vorherige)



****Multibezug (Kombination diverser Materialien)** JA NEIN

****Multifarbe (selbes Material mehrfarbig)** JA NEIN

1° bezug SPALTLEDER LEDER STOFF MIKROFASER

1° farbe SPALTLEDER LEDER STOFF MIKROFASER

2° bezug SPALTLEDER LEDER STOFF MIKROFASER

2° farbe SPALTLEDER LEDER STOFF MIKROFASER

3° bezug SPALTLEDER LEDER STOFF MIKROFASER

3° farbe SPALTLEDER LEDER STOFF MIKROFASER

****Multikategorie (diverse Kategorien des selben Materials)** JA NEIN

Erhaeltlich in Multi-Bezug, Stoff oder Mikrofaser: 1. Bezug (Stoff oder Mikrofaser) Sitz, 2. Bezug (Stoff oder Mikrofaser) Ruecken.
Erhaeltlich in Multi- Farbe, Stoff oder Mikrofaser: 1° Farbe Sitz (Stoff oder Mikrofaser), 2° Farbe Ruecken (Stoff oder Mikrofaser).

