

# i sassi.cal 1240



## Code Modèle F2742

date d'émission 19-03-24 révision 00  
mise à jour du 09-09-24 (annule la précédente)

**Designer:** temothee studio

**Structure:** sapin, hêtre, panneaux multiplis et aggloméré

**Suspensions:** sangles élastiques

**Rembourrage Assise:** polyuréthane expansé écologique recouvert d'un rabat 100% polyester

**Rembourrage Dossier:** polyuréthane expansé écologique recouvert d'un rabat 100% polyester

**Rembourrage Accoudoir:** polyuréthane expansé écologique recouvert d'un rabat 100% polyester

**Parties déhoussables:** non déhoussable

**Coutures:** le revêtement est réalisé avec des coutures ton sur ton. Sur demande, le revêtement est disponible avec des fils contrastés dans les variantes de couleurs disponibles.

**Piètement standard:** pied PL2304, base hauteur 4 cm, bois stratifié avec veiné chromée

## Densité assises et dossiers kg/m<sup>3</sup> (±5%) <sup>(1)</sup>

Marchés	Assise	Dossier
I	35 Moyenne	27
D - NL - CH	37 sostenuto ferme	28 sostenuto ferme
USA - California	35 souple	27 souple
GB	37 ignifuge	30 ignifuge
Autres marchés	35 Moyenne	27

Note: Si dans le tableau il n'y a aucune indication, voir tableau 'Autres marchés'.

<sup>(1)</sup>Densité : densité apparente déterminée sur le matériau sans aucun revêtement et selon les normes UNI EN ISO 845. Les valeurs indiquées sont basées sur des moyennes de production ; la société se réserve le droit de modifier les caractéristiques techniques déclarées. Avant utilisation, il est préférable de consulter la FICHE TECHNIQUE DE SECURITE pour les informations sur l'utilisation et la protection des personnes et de l'environnement, conformément aux directives CEE en vigueur.

## Revêtements

	conseillé	non conseillé	non possible
cuirs épais			✓
cuirs fins élastiques			✓
cuirs naturels			✓
tissu*	✓		
microfibre*	✓		
cuir + croûte			✓
De Luxe			✓
double coloris**	✓		
multi-catégorie**	✓		
double revêtement**	✓		

Note: pour les modèles non déhoussables certains tissus unis sont disponibles.

\* revêtements en tissu et microfibre non disponible pour le marché U.K.

## Pieces /Vers. Optionnelles



## Piètement



PL2304



## Pouf



Nous nous réservons le droit de modifier les matériaux, les revêtements et les dimensions des produits présentés dans la fiche technique pour les besoins de la production sans préavis. Les informations graphiques synoptiques, les mesures et le volume fournis ne sont qu'indicatifs et peuvent varier en raison des tolérances admissibles dans les processus de production et des améliorations. Les valeurs de charge maximale suivantes sont recommandées dans le cadre d'une utilisation normale : fauteuils max. 120 kg, canapés 2 places max. 200 kg (2x100 kg), canapés 3 places max. 240 kg (3x80 kg). L'utilisation avec des charges supérieures aux valeurs indiquées peut entraîner un affaissement du canapé/fauteuil ou une défaillance de ses composants.

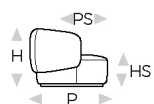


↑ plier le long de la ligne en tirets ↑

# i sassi.cal 1240



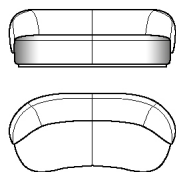
L Largeur - H Hauteur - P Profondeur - HS Hauteur d'assise - PS Profondeur d'assise  
Les dimensions se réfèrent à l'encombrement maximal de la version avec mécanisme fermé si prévu.



dimensions

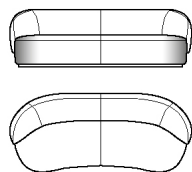
code version

Description



L 225  
H76 P104 HS42 PS60

canape 3 places.



L 245  
H76 P104 HS42 PS60

canape 3 places  
maxi



L 112  
H76 P104 HS42 PS60

batard 1 plc  
acc.dr



L 112  
H76 P104 HS42 PS60

batard 1 plc  
acc.gh



L 148  
H76 P104 HS42 PS60

batard 1pl acc.dr  
special



L 148  
H76 P104 HS42 PS60

batard 1pl acc.gh  
special



L 122  
H76 P104 HS42 PS60

batard 1pl ad  
maxi



L 122  
H76 P104 HS42 PS60

batard 1pl ag  
maxi



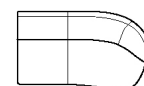
L 158  
H76 P104 HS42 PS60

bat.1pl maxi  
acc.dr special



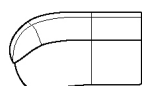
L 158  
H76 P104 HS42 PS60

bat.1pl maxi  
acc.gh special



L 177  
H76 P104 HS42 PS60

batard 3 plc  
accoud.droit



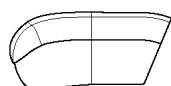
L 177  
H76 P104 HS42 PS60

batard 3 places  
accoud.gauche



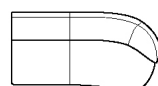
L 213  
H76 P104 HS42 PS60

bat.3 pl acc.dr  
special



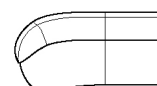
L 213  
H76 P104 HS42 PS60

bat.3 pl acc.gh  
special



L 197  
H76 P104 HS42 PS60

batard 3p maxi dr



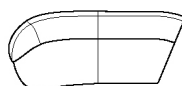
L 197  
H76 P104 HS42 PS60

batard 3p maxi  
gh



L 233  
H76 P104 HS42 PS60

chauf.3pl maxi  
special mer.dr



L 233  
H76 P104 HS42 PS60

chauf.3pl maxi  
special mer.gh



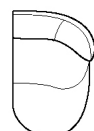
L 65  
H76 P96 HS42 PS60

chauffeuse 1 plc.



L 75  
H76 P96 HS42 PS60

chauffeuse 1pl  
maxi



L 112  
H76 P163 HS42 PS128

chaise longue  
acc.dr



L 112  
H76 P163 HS42 PS128

chaise longue  
acc.gh



L 122  
H76 P163 HS42 PS128

chaise longue  
maxi acc.droit

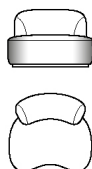
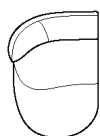
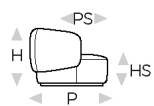
↓ plier le long de la ligne en tirets ↓



# i sassi.cal 1240



L Largeur - H Hauteur - P Profondeur - HS Hauteur d'assise - PS Profondeur d'assise  
 Les dimensions se réfèrent à l'encombrement maximal de la version avec mécanisme fermé si prévu.



dimensions

L 122

H76 P163 HS42 PS128

L 108

H76 P93 HS42 PS55

L 129

H76 P108 HS42 PS60

L 129

H76 P108 HS42 PS60

L 250

H76 P129 HS42 PS60

code version

602

100

DW6

DW7

DW2

Description

chaise long. maxi  
acc.gauche

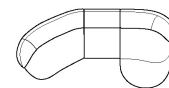
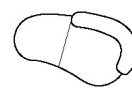
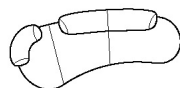
fauteuil

fauteuil special  
meridien dr

fauteuil special  
meridien gh

canape special  
meridien dr

DQ0 + 144 + 601



L 250

H76 P129 HS42 PS60

DW3

L 290

H76 P129 HS42 PS60

DW0

L 290

H76 P129 HS42 PS60

DW1

L 212

H76 P119 HS42 PS60

DW4

L 212

H76 P119 HS42 PS60

DW5

L 328

H76 P163 HS- PS-

WG6

canape special  
meridien gh

can.special xl  
meridien dr

can.special xl  
meridien gh

dormeuse  
meridien dr

dormeuse  
meridien gh

dq0 + 144 + 601

# i sassi.cal 1240

## Code Modèle F2742

date d'émission 19-03-24  
révision 00 du 09-09-24  
(annule la précédente)



<b>**Multi revêtement (assortiment de matériaux différents)</b>	<input checked="" type="checkbox"/> OUI <input type="checkbox"/> NON	<b>**Multicolore (différentes couleurs d'un même matériau)</b>	<input checked="" type="checkbox"/> OUI <input type="checkbox"/> NON
---	--	--	--

1er revêtement  CROUTE  CUIR  TISSU  MICROFIBRE

2ème revêtement  CROUTE  CUIR  TISSU  MICROFIBRE

3ème revêtement  CROUTE  CUIR  TISSU  MICROFIBRE

1ère couleur  CROUTE  CUIR  TISSU  MICROFIBRE

2ème couleur  CROUTE  CUIR  TISSU  MICROFIBRE

3ème couleur  CROUTE  CUIR  TISSU  MICROFIBRE

<b>**Multi catégorie (différentes catégories d'un même matériau)</b>	<input checked="" type="checkbox"/> OUI <input type="checkbox"/> NON
--	--

Disponible en multi-revêtement tissu ou microfibre : 1er revêtement (tissu ou microfibre) assise, 2ème revêtement (tissu ou microfibre) dossier. Disponible en multicolore tissu ou microfibre : 1ère couleur (tissu ou microfibre) assise, 2ème couleur (tissu ou microfibre) dossier.

