

oscar.premium 1223



Codice Modello F5665

data emissione 26-01-22 revisione 00
aggiornamento del 11-02-25 (annulla la precedente)

Designer: centro studi interno

Struttura: legno di faggio, abete, multistrato e truciolare ricoperto di poliuretano espanso.

Sistema di molleggio: cinghie elastiche.

Imbottitura Seduta: in poliuretano espanso ecologico ricoperto con falda 100% poliesteri.

Imbottitura Spalliera: in poliuretano espanso ecologico ricoperto con falda 100% poliesteri.

Imbottitura Bracciolo: in poliuretano espanso ecologico ricoperto con falda 100% poliesteri.

Sfoderabilità: non possibile.

Cuciture: il rivestimento in pelle è realizzabile con filo a contrasto nelle varianti di colore disponibili, inoltre prevede tagli differenti rispetto al rivestimento in microfibra (o tessuto).

Meccanismi: versioni recliner disponibili con meccanismo metallico motorizzato elettricamente mediante comando TOUCH posto lateralmente alla seduta. La profondità massima del recliner aperto è di 158 cm.

Piedi di serie: Piede PM2275 h.12 cm in metallo verniciato nero opaco. In alternativa è possibile scegliere tra le finiture standard oppure finiture "speciali" presenti nell'apposito campionario. Alcune versioni potrebbero essere dotate di piedi nascosti che hanno funzione strutturale.

Versioni optional: Cuscino poggiatesta (D07) stabilizzato da un inserto in metallo, in miscela di piuma.

Densità sedute e spalliere kg/mc (±5%) ⁽¹⁾

Mercati	Seduta	Spalliera
I	35 Medio HR	24 HR
D - NL - CH	35 sostenuto sostenuto HR	28 sostenuto HR
USA - California	35 soffice HR	24 soffice HR
GB	37 ignifugo	31 ignifugo
Altri mercati		

Nota: Quando nella tabella non è indicato alcun valore occorre far riferimento al campo 'Altri mercati'.

(1) Densità: massa volumica apparente determinata sul materiale privo di qualsiasi rivestimento e secondo le norme UNI EN ISO 845. I valori indicati si riferiscono alle medie di produzione; l'azienda si riserva l'eventuale variazione delle caratteristiche tecniche dichiarate. Prima dell'utilizzo, è preferibile consultare la SCHEDA TECNICA INFORMATIVA SULLA SICUREZZA per le informazioni relative all'impiego ed alla protezione delle persone e dell'ambiente, in accordo con le direttive CEE vigenti in materia.

Rivestimenti

	consigliato	non consigliato	non possibile
pelli spessorate	✓		
pelli sottili elastiche	✓		
pelli naturali	✓		
tessuto*	✓		
microfibra*	✓		
mistocrosta			✓
DeLuxe			✓
multi colore**			✓
multi categoria**			✓
multi rivestimento**			✓

Nota: per i modelli non sfoderabili sono disponibili solo i tessuti in tinta unita abilitati. * rivestimenti tessuto e microfibra non disponibili per mercato U.K.

Componenti / Vers. Optional



1223_cus

Piedi



PM2275



Pouf



Con riserva di apportare per esigenze di produzione, senza alcun preavviso, modifiche nei materiali, nei rivestimenti e nelle misure del prodotto presentati nella scheda tecnica. Le informazioni grafiche sinottiche, le misure e il volume forniti sono solo indicativi e possono variare in ragione delle tolleranze ammesse nei processi produttivi e dei miglioramenti apportati. Sono consigliati, in condizioni di normale utilizzo, i seguenti valori massimali di carico: poltrone max 120 kg, divani 2 sedute max 200 kg (2x100 kg), divani 3 sedute max 240 kg (3x80kg). L'utilizzo con carichi che superino i valori indicati, potrebbe causare un cedimento del divano/poltrona o di suoi componenti.



↑ piegare lungo la linea tratteggiata ↑

oscar.premium 1223



L Lunghezza - H Altezza - P Profondità - HS Altezza di seduta - PS Profondità di seduta
Le dimensioni si riferiscono al massimo ingombro della versione con meccanismo chiuso dove previsto.

dimensioni	L 102 H94 P98 HS45 PS59	L 172 H94 P98 HS45 PS59	L 192 H94 P98 HS45 PS59	L 212 H94 P98 HS45 PS59	L 65 H45 P65 HS- PS-
codice versione	100	200	240	300	540
Descrizione	poltrona	div.2 posti	div.2p1/2	div.3 posti	pouf
L 102 H94 P98 HS45 PS59	L 86 H94 P98 HS45 PS59	L 86 H94 P98 HS45 PS59	L 86 H94 P98 HS45 PS59	L 86 H94 P98 HS45 PS59	L 96 H94 P98 HS45 PS59
161	B68	B69	C36	C37	110
pol. rec.elet.	polt.mini 1b dx	polt.mini 1b sx	pol.mini 1bdx r.el.	pol.mini 1bsx r.el.	polt. 1b dx
L 96 H94 P98 HS45 PS59	L 96 H94 P98 HS45 PS59	L 96 H94 P98 HS45 PS59	L 106 H94 P98 HS45 PS59	L 106 H94 P98 HS45 PS59	L 106 H94 P98 HS45 PS59
120	173	174	114	124	612
polt. 1b sx	pol.1bdx rec.elet.	pol.1bsx rec.elet.	pol.1bdx maxi	pol.1bsx maxi	p. maxi 1bdx r.el
L 106 H94 P98 HS45 PS59	L 64 H94 P98 HS45 PS59	L 64 H94 P98 HS45 PS59	L 74 H94 P98 HS45 PS59	L 74 H94 P98 HS45 PS59	L 84 H94 P98 HS45 PS59
613	D62	I06	130	E95	144
p. maxi 1bsx r.el	polt. sb mini	polt.sb mini rec.el.	polt. sb	pol.sb re.el.	pol.sb maxi

↓ piegare lungo la linea tratteggiata ↓

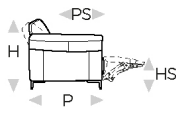
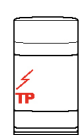

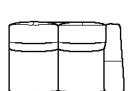
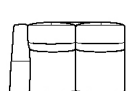
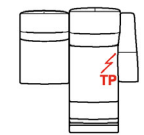
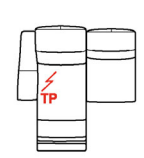
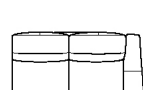
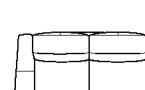
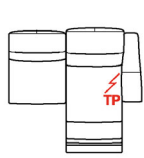
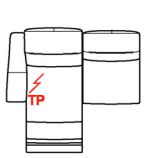

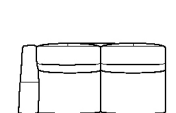
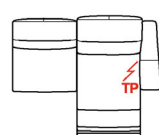
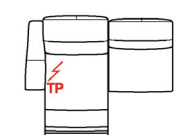
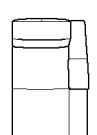
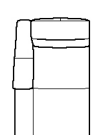

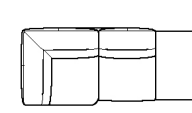
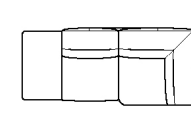
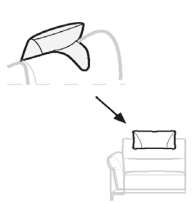
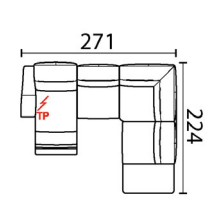
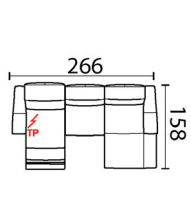
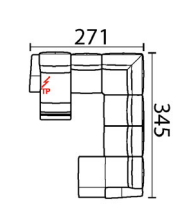


↑ piegare lungo la linea tratteggiata ↑

oscar. premium 1223



L Lunghezza - H Altezza - P Profondità - HS Altezza di seduta - PS Profondità di seduta
Le dimensioni si riferiscono al massimo ingombro della versione con meccanismo chiuso dove previsto.

dimensioni	L 84 H94 P98 HS45 PS59	L 148 H94 P98 HS45 PS59	L 150 H94 P98 HS45 PS59	L 150 H94 P98 HS45 PS59	L 150 H94 P98 HS45 PS59
codice versione	I82	243	210	220	395
Descrizione	p.sb maxi rec.el.	div.2p1/2 sb	div.2p 1b dx	div.2p 1b sx	d.2p1bdx r.el
					
L 150 H94 P98 HS45 PS59	L 170 H94 P98 HS45 PS59	L 170 H94 P98 HS45 PS59	L 170 H94 P98 HS45 PS59	L 170 H94 P98 HS45 PS59	L 190 H94 P98 HS45 PS59
396	251	252	G06	G07	310
d.2p1bsx r.el	div.2p1/2 1br dx	div.2p1/2 1br sx	d.2p1/2 1bdx r.el.	d.2p 1/2 1bsx r.el.	div.3 p.1b dx
					
L 190 H94 P98 HS45 PS59	L 190 H94 P98 HS45 PS59	L 190 H94 P98 HS45 PS59	L 96 H94 P158 HS45 PS119	L 96 H94 P158 HS45 PS119	L 101 H94 P101 HS45 PS59
320	403	404	410	420	040
div.3 p.1b sx	d.3p 1bdx r.el.	d.3p 1bsx r.el.	chaise long.bdx	chaise long.bsx	ang.quad.
					
L 224 H94 P101 HS45 PS59	L 224 H94 P101 HS45 PS59	L 64 H32 P10 HS- PS-	L- H-P- HS- PS-	L- H-P- HS- PS-	L- H-P- HS- PS-
043	044	D07	V70	V44	V71
ang.q.p.mer.q.dx	ang.q.p.mer.q.sx	cuscino poggiatesta	g07 + 043	g07 + 410	g07 + 040 + 243 + 410
					

↓ piegare lungo la linea tratteggiata ↓

