

armonia.premium 1259

Code Modèle F5713

date d'émission 13-01-25 révision 00
mise à jour du 18-01-25 (annule la précédente)

Designer: Andy Doherty

Structure: hêtre, sapin, masonite, panneaux multiplis et aggloméré, enrobage polyuréthane expansé

Suspensions: sangles élastiques

Rembourrage Assise: coussin d'assise avec ressorts ensachés recouverts de polyuréthane expansé et d'un rabat 100 % polyester écologique. Pouf (540) et pouf rectangulaire (635) en polyuréthane expansé écologique recouvert d'un rabat 100 % polyester écologique.

Rembourrage Dossier: flocon (flocons de fibre synthétique)

Rembourrage Accoudoir: polyuréthane expansé écologique recouvert d'un rabat 100 % polyester écologique

Parties déhoussables: non déhoussable

Coutures: les revêtements sont réalisés avec des surpiqûres ton sur ton ou, sur demande, avec un fil contrasté dans les variantes de couleurs disponibles. Le revêtement en cuir comporte des découpes différentes de celles du revêtement en tissu.

Piètement standard: pied PL2060 à l'avant et pied PL2059 à l'arrière, tous deux d'une hauteur de 13 cm, en hêtre de série teinté CHARBON. Il est également possible de choisir parmi les finitions bois présentes dans le nuancier dédié. Certaines versions peuvent être équipées de pieds cachés ayant une fonction structurelle.



Densité assises et dossiers kg/m³ (±5%) ⁽¹⁾

Marchés	Assise	Dossier
I	30+molle Moyenne HR	
D - NL - CH	30 sostenuto +molle ferme HR	
USA - California	30+molle souple HR	
GB	37+molle ignifuge	
Autres marchés	30+molle Moyenne HR	

Note: Si dans le tableau il n'y a aucune indication, voir tableau 'Autres marchés'.

⁽¹⁾Densité : densité apparente déterminée sur le matériau sans aucun revêtement et selon les normes UNI EN ISO 845. Les valeurs indiquées sont basées sur des moyennes de production ; la société se réserve le droit de modifier les caractéristiques techniques déclarées. Avant utilisation, il est préférable de consulter la FICHE TECHNIQUE DE SÉCURITÉ pour les informations sur la sécurité d'emploi des personnes et de l'environnement, conformément aux directives CEE en vigueur.


Revêtements	conseillé	non conseillé	non possible
cuirs épais	✓		
cuirs fins élastiques	✓		
cuirs naturels	✓		
tissu*	✓		
microfibre*	✓		
cuir + croûte			✓
De Luxe			✓
double coloris**			✓
multi-catégorie**			✓
double revêtement**			✓

Note: pour les modèles non déhoussables certains tissus unis sont disponibles. * revêtements en tissu et microfibre non disponible pour le marché U.K.

Pieces /Vers. Optionnelles



Piètement



PL2060

PL2059



Pouf



Nous nous réservons le droit de modifier les matériaux, les revêtements et les dimensions des produits présentés dans la fiche technique pour les besoins de la production sans préavis. Les informations graphiques synoptiques, les mesures et le volume fournis ne sont qu'indicatifs et peuvent varier en raison des tolérances admissibles dans les processus de production et des améliorations. Les valeurs de charge maximale suivantes sont recommandées dans le cadre d'une utilisation normale : fauteuils max. 120 kg, canapés 2 places max. 200 kg (2x100 kg), canapés 3 places max. 240 kg (3x80 kg). L'utilisation avec des charges supérieures aux valeurs indiquées peut entraîner un affaissement du canapé/fauteuil ou une défaillance de ses composants.

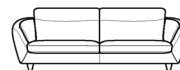
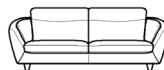
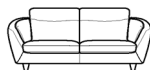
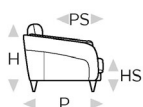


↑ plier le long de la ligne en tirets ↑

armonia.premium 1259



L Largeur - H Hauteur - P Profondeur - HS Hauteur d'assise - PS Profondeur d'assise
Les dimensions se réfèrent à l'encombrement maximal de la version avec mécanisme fermé si prévu.



dimensions

L 114
H85 P103 HS44 PS57

L 184
H85 P103 HS44 PS57

L 204
H85 P103 HS44 PS57

L 224
H85 P103 HS44 PS57

L 70
H42 P70 HS- PS-

code version

100

200

240

300

540

Description

fauteuil

canape 2 places

canape 2 places
et demi

canape 3 places.

pouf



L 90
H42 P60 HS- PS-

635

pouf

rectangulaire

↓ plier le long de la ligne en tirets ↓

