

sinfonia.premium 1253

Code Modèle F5708

date d'émission 10-12-24 révision 00
mise à jour du 18-01-25 (annule la précédente)

Designer: Andy Doherty

Structure: hêtre, sapin, masonite, panneaux multiplis et aggloméré, enrobage polyuréthane expansé

Suspensions: sangles élastiques

Rembourrage Assise: coussin d'assise avec ressorts ensachés recouverts de polyuréthane expansé et d'un rabat 100 % polyester écologique

Rembourrage Dossier: flocon (flocons de fibre synthétique)

Rembourrage Accoudoir: polyuréthane expansé écologique recouvert d'un rabat 100% polyester écologique

Parties déhoussables: non déhoussable

Coutures: les revêtements sont réalisés avec des surpiqûres ton sur ton ou, sur demande, avec un fil contrasté dans les variantes de couleurs disponibles. Le revêtement en cuir comporte des découpes différentes de celles du revêtement en tissu.

Mécanismes: versions relax disponibles avec mécanisme métallique motorisé électriquement actionné par un bouton de commande situé sur le côté de l'assise et appui-tête réglable manuellement UNIQUEMENT POUR LES VERSIONS RELAX. La profondeur maximale du modèle avec le relax complètement ouvert est de 146 cm.



Densité assises et dossiers kg/m³ (±5%) ⁽¹⁾

Marchés	Assise	Dossier
I	30+molle Moyenne HR	
D - NL - CH	30 sostenuto+ molle ferme HR	
USA - California	30+molle souple HR	
GB	37+molle ignifuge	
Autres marchés	30+molle Moyenne HR	

Note: Si dans le tableau il n'y a aucune indication, voir tableau 'Autres marchés'.

⁽¹⁾Densité : densité apparente déterminée sur le matériau sans aucun revêtement et selon les normes UNI EN ISO 845. Les valeurs indiquées sont basées sur des moyennes de production ; la société se réserve le droit de modifier les caractéristiques techniques déclarées. Avant utilisation, il est préférable de consulter la FICHE TECHNIQUE DE SÉCURITÉ pour les informations sur la sécurité d'emploi des personnes et de l'environnement, conformément aux directives CEE en vigueur.

Revêtements	conseillé	non conseillé	non possible
cuirs épais	✓		
cuirs fins élastiques	✓		
cuirs naturels	✓		
tissu*	✓		
microfibre*	✓		
cuir + croûte			✓
De Luxe			✓
double coloris**			✓
multi-catégorie**			✓
double revêtement**			✓

Note: pour les modèles non déhoussables certains tissus unis sont disponibles. * revêtements en tissu et microfibre non disponible pour le marché U.K.

Pieces /Vers. Optionnelles



Piètement



PVC H5



Pouf



Nous nous réservons le droit de modifier les matériaux, les revêtements et les dimensions des produits présentés dans la fiche technique pour les besoins de la production sans préavis. Les informations graphiques synoptiques, les mesures et le volume fournis ne sont qu'indicatifs et peuvent varier en raison des tolérances admissibles dans les processus de production et des améliorations. Les valeurs de charge maximale suivantes sont recommandées dans le cadre d'une utilisation normale : fauteuils max. 120 kg, canapés 2 places max. 200 kg (2x100 kg), canapés 3 places max. 240 kg (3x80 kg). L'utilisation avec des charges supérieures aux valeurs indiquées peut entraîner un affaissement du canapé/fauteuil ou une défaillance de ses composants.

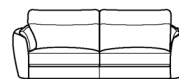
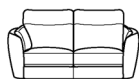
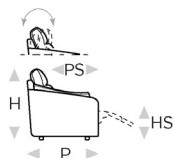


↑ plier le long de la ligne en tirets ↑

sinfonia.premium 1253



L Largeur - H Hauteur - P Profondeur - HS Hauteur d'assise - PS Profondeur d'assise
Les dimensions se réfèrent à l'encombrement maximal de la version avec mécanisme fermé si prévu.



dimensions

code version

Description

L 108
H94 P94 HS46 PS54

100

fauteuil

L 168
H94 P94 HS46 PS54

200

canape 2 places

L 198
H94 P94 HS46 PS54

240

canape 2 places
et demi

L 222
H94 P94 HS46 PS54

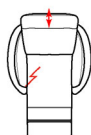
300

canape 3 places.

L 70
H45 P70 HS- PS-

540

pouf



L 108
H94 P94 HS46 PS54

161

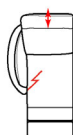
fauteuil relax
elec.



L 85
H94 P94 HS46 PS54

C 36

bat.mini 1pl adr
rec.el.



L 85
H94 P94 HS46 PS54

C 37

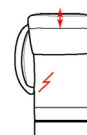
bat.mini 1pl agh
rec.el.



L 100
H94 P94 HS46 PS54

173

bat.1pl adr rec.
elec.



L 100
H94 P94 HS46 PS54

174

bat.1pl.agh
rec.elec.



L 112
H94 P94 HS46 PS54

612

b.1pl.maxi dr
rec.el.



L 112
H94 P94 HS46 PS54

613

b. 1pl. maxi gh.
rec. el

↓ plier le long de la ligne en tirets ↓

