

sinfonia.premium 1253

Codice Modello F5708

data emissione 10-12-24 revisione 00
aggiornamento del 18-01-25 (annulla la precedente)

Designer: Andy Doherty

Struttura: legno di faggio, abete, masonite, multistrato, mdf e truciolare ricoperto di poliuretano espanso.

Sistema di molleggio: cinghie elastiche.

Imbottitura Seduta: cuscino di seduta con molle insacchettate rivestite di poliuretano espanso ricoperto con falda 100% poliestere ecologico.

Imbottitura Spalliera: Fiocco (fiocchi di fibra sintetica).

Imbottitura Bracciolo: cuscino bracciolo in poliuretano espanso ecologico ricoperto con falda 100% poliestere ecologico.

Sfoderabilità: non possibile.

Cuciture: I rivestimenti sono realizzabili con impuntura tono su tono o, su richiesta, con filo in contrasto nelle varianti di colore disponibili. Il rivestimento in pelle prevede tagli differenti rispetto al rivestimento in tessuto.

Meccanismi: Versioni recliner disponibili con meccanismo metallico motorizzato elettricamente mediante pulsantiera posta lateralmente alla seduta e poggiatesta regolabile manualmente SOLO PER LE VERSIONI RECLINER. La profondità massima del modello con recliner completamente aperto è di 146 cm.

Piedi di serie: PVC h. 5 cm.



Densità sedute e spalliere kg/mc (±5%) ⁽¹⁾

Mercati	Seduta	Spalliera
I	30+molle Medio HR	
D - NL - CH	30 sostenuto+ molle sostenuto HR	
USA - California	30+molle soffice HR	
GB	37+molle ignifugo	
Altri mercati	30+molle Medio HR	

Nota: Quando nella tabella non è indicato alcun valore occorre far riferimento al campo 'Altri mercati'.

(1)Densità: massa volumica apparente determinata sul materiale privo di qualsiasi rivestimento e secondo le norme UNI EN ISO 845. I valori indicati si riferiscono alle medie di produzione; l'azienda si riserva l'eventuale variazione delle caratteristiche tecniche dichiarate. Prima dell'utilizzo, è preferibile consultare la SCHEDA TECNICA INFORMATIVA SULLA SICUREZZA per le informazioni relative all'impiego ed alla protezione delle persone e dell'ambiente, in accordo con le direttive CEE vigenti in materia.

Rivestimenti

	consigliato	non consigliato	non possibile
pelli spessorate	✓		
pelli sottili elastiche	✓		
pelli naturali	✓		
tessuto*	✓		
microfibra*	✓		
mistocrosta			✓
DeLuxe			✓
multi colore**			✓
multi categoria**			✓
multi rivestimento**			✓

*Nota: per i modelli non sfoderabili sono disponibili solo i tessuti in tinta unita abilitati. * rivestimenti tessuto e microfibra non disponibili per mercato U.K.*

Componenti / Vers. Optional

--	--	--

Piedi

--	--	--

PVC H5

--	--	--

Pouf

--	--	--

Con riserva di apportare per esigenze di produzione, senza alcun preavviso, modifiche nei materiali, nei rivestimenti e nelle misure del prodotto presentati nella scheda tecnica. Le informazioni grafiche sinottiche, le misure e il volume forniti sono solo indicativi e possono variare in ragione delle tolleranze ammesse nei processi produttivi e dei miglioramenti apportati. Sono consigliati, in condizioni di normale utilizzo, i seguenti valori massimali di carico: poltrone max 120 kg, divani 2 sedute max 200 kg (2x100 kg), divani 3 sedute max 240 kg (3x80kg). L'utilizzo con carichi che superino i valori indicati, potrebbe causare un cedimento del divano/poltrona o di suoi componenti.

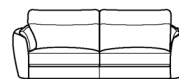
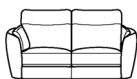
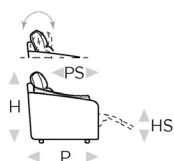


↑ piegare lungo la linea tratteggiata ↑

sinfonia.premium 1253



L Lunghezza - **H** Altezza - **P** Profondità - **HS** Altezza di seduta - **PS** Profondità di seduta
Le dimensioni si riferiscono al massimo ingombro della versione con meccanismo chiuso dove previsto.



dimensioni

L 108
H94 P94 HS46 PS54

L 168
H94 P94 HS46 PS54

L 198
H94 P94 HS46 PS54

L 222
H94 P94 HS46 PS54

L 70
H45 P70 HS- PS-

codice versione

100

200

240

300

540

Descrizione

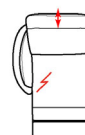
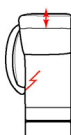
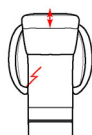
poltrona

div.2 posti

div.2p1/2

div.3 posti

pouf



L 108
H94 P94 HS46 PS54

L 85
H94 P94 HS46 PS54

L 85
H94 P94 HS46 PS54

L 100
H94 P94 HS46 PS54

L 100
H94 P94 HS46 PS54

L 112
H94 P94 HS46 PS54

161

C36

C37

173

174

612

pol. rec.elet.

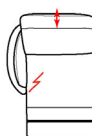
pol.mini 1bdx
r.el.

pol.mini 1bsx
r.el.

pol.1bdx rec.elet.

pol.1bsx rec.elet.

p. maxi 1bdx r.el



L 112
H94 P94 HS46 PS54

613

p. maxi 1bsx r.el

↓ piegare lungo la linea tratteggiata ↓

