

4U.premium 1255

Codice Modello F5710

data emissione 30-10-24 revisione 00
aggiornamento del 28-03-25 (annulla la precedente)

Designer: centro studi interno

Struttura: legno di abete, multistrato e truciolare rivestito di poliuretano espanso ecologico ricoperto con falda 100% poliestere.

Sistema di molleggio: cinghie elastiche.

Imbottitura Seduta: in poliuretano espanso ecologico ricoperto con falda 100% poliestere.

Imbottitura Spalliera: Cuscino spalliera e rullo, in poliuretano espanso ecologico ricoperto con falda 100% poliestere.

Imbottitura Bracciolo: in poliuretano espanso ecologico ricoperto con falda 100% poliestere.

Sfoderabilità: non possibile.

Cuciture: il rivestimento in pelle è realizzabile con filo a contrasto nelle varianti di colore disponibili, inoltre prevede tagli differenti rispetto al rivestimento in microfibra (o tessuto). Il modello è inoltre dotato, per tutti i rivestimenti (PELLE, TESSUTO E MICROFIBRA), di cucitura decorativa (ricamo n°8 _ 1 ago), presente su cuscino di seduta, realizzabile su richiesta con filo a contrasto nelle varianti di colore disponibili.

Componenti: la versione pouf rettangolare tavolino (EB0) è dotata di piano tavolino in legno multistrato impiallacciato rovere.

Piedi di serie: Piede PM2207, in metallo finitura di serie NERO OPACO h. 17,5 cm. In alternativa è possibile scegliere tra le finiture standard presenti nell'apposito campionario. Il campionario prevede altresì finiture "speciali" disponibili senza sovrapprezzo previa verifica della fattibilità in produzione. Alcune versioni potrebbero essere dotate di piedi nascosti che hanno funzione strutturale.

Versioni optional: cuscino schienale (CO4) in poliuretano espanso ecologico ricoperto con falda 100% poliestere. Versione poggiatesta (656) in fiocco (fiocchi di fibra sintetica).

Note: Il modello è completamente rifinito su tutti i lati e ogni singolo elemento è rivestito anche nel fianco interno.



Densità sedute e spalliere kg/mc (±5%) ⁽¹⁾

Mercati	Seduta	Spalliera
I	30+molle Medio HR	28 HR
D - NL - CH	30 sostenuto+ molle sostenuto HR	28 sostenuto sostenuto HR
USA - California	30+molle soffice HR	28 soffice HR
GB	37+molle ignifugo	30 ignifugo
Altri mercati	30+molle Medio HR	28 HR

Nota: Quando nella tabella non è indicato alcun valore occorre far riferimento al campo 'Altri mercati'.

(1) Densità: massa volumica apparente determinata sul materiale privo di qualsiasi rivestimento e secondo le norme UNI EN ISO 845. I valori indicati si riferiscono alle medie di produzione; l'azienda si riserva l'eventuale variazione delle caratteristiche tecniche dichiarate. Prima dell'utilizzo, è preferibile consultare la SCHEDA TECNICA INFORMATIVA SULLA SICUREZZA per le informazioni relative all'impiego ed alla protezione delle persone e dell'ambiente, in accordo con le direttive CEE vigenti in materia.

Rivestimenti

	consigliato	non consigliato	non possibile
pelli spessorate	✓		
pelli sottili elastiche	✓		
pelli naturali	✓		
tessuto*	✓		
microfibra*	✓		
mistocrosta			✓
DeLuxe			✓
multi colore**			✓
multi categoria**			✓
multi rivestimento**			✓

Nota: per i modelli non sfoderabili sono disponibili solo i tessuti in tinta unita abilitati. * rivestimenti tessuto e microfibra non disponibili per mercato U.K.

Componenti / Vers. Optional



N.8_1AGO_P

Piedi



PM2207



Pouf



Con riserva di apportare per esigenze di produzione, senza alcun preavviso, modifiche nei materiali, nei rivestimenti e nelle misure del prodotto presentati nella scheda tecnica. Le informazioni grafiche sinottiche, le misure e il volume forniti sono solo indicativi e possono variare in ragione delle tolleranze ammesse nei processi produttivi e dei miglioramenti apportati. Sono consigliati, in condizioni di normale utilizzo, i seguenti valori massimali di carico: poltrone max 120 kg, divani 2 sedute max 200 kg (2x100 kg), divani 3 sedute max 240 kg (3x80kg). L'utilizzo con carichi che superino i valori indicati, potrebbe causare un cedimento del divano/poltrona o di suoi componenti.

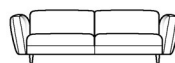
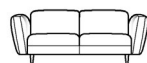
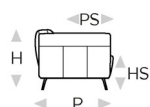


↑ piegare lungo la linea tratteggiata ↑

4U.premium 1255



L Lunghezza - H Altezza - P Profondità - HS Altezza di seduta - PS Profondità di seduta
Le dimensioni si riferiscono al massimo ingombro della versione con meccanismo chiuso dove previsto.



dimensioni

L 176
H72 P97 HS43 PS63

L 196
H72 P97 HS43 PS63

L 216
H72 P97 HS43 PS63

L 108
H72 P97 HS43 PS63

L 108
H72 P97 HS43 PS63

codice versione

200

240

300

114

124

Descrizione

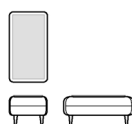
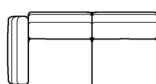
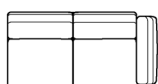
div.2 posti

div.2p1/2

div.3 posti

pol.1bdx maxi

pol.1bsx maxi



L 192
H72 P97 HS43 PS63

L 192
H72 P97 HS43 PS63

L 50
H40 P90 HS- PS-

L 85
H85 P43 HS- PS-

L 64
H62 P12 HS- PS-

L 50
H40 P9 HS- PS-

310

320

EB0

540

CO4

656

div.3 p.1b dx

div.3 p.1b sx

pouf rettangolare
tavolino

pouf

cuscino
schienale

poggiareni

↓ piegare lungo la linea tratteggiata ↓

