



Modell Nummer F2742

Ausstellungsdatum 19-03-24 revision 00
aktualisierung vom 01-04-25 (ersetzt somit die vorherige)

Designer: temothee studio

Korpus: Tannenholz, Buche, Sperrholz und Spanplatten

Unterfederung: Gurtunterfederung

Sitzpolsterung: umweltfreundlichem Polyurethanschaum mit 100% Polyesterschicht ueberzogen

Rueckenpolsterung: umweltfreundlichem Polyurethanschaum mit 100% Polyesterschicht ueberzogen

Armteil-Polsterung: umweltfreundlichem Polyurethanschaum mit 100% Polyesterschicht ueberzogen

Abziehbarkeit: nicht moeglich

Naehte: Die Bezuege sind mit Ton-in-Ton-Naehten oder auf Wunsch mit Kontrastfaden in den verfuegbaren Farbvarianten erhaeltlich.

Standard-Fuesse: PL2304, Sockel h.cm 4, Holzfuss Chrom lackiert. Alternative Farben man unter Graubraun, schwarz matt und blech matt. Einige Typen koennten mit versteckten Stutzfuesse ausgestattet sein.

Sitz- und Rueckendensitaet kg/m³ (±5%) ⁽¹⁾

Maerkte	Sitz	Ruecken
I	35 Mittel HR	27 HR
D - NL - CH	37 sostenuto fest HR	28 sostenuto fest HR
USA - California	35 weich HR	27 weich HR
GB	37 feuerhemmend	30 feuerhemmend
Andere Maerkte	35 Mittel HR	27 HR

Vermerk: Wenn in der Tabelle nichts angegeben ist, siehe Tabelle 'Andere Maerkte'.

⁽¹⁾Raumgewicht: bezieht sich an Material ohne Bezug und gemäß dem Gesetz UNI EN ISO 845. Die angegebenen Werte beziehen sich auf die Produktionsdurchschnitte. Das Unternehmen behält sich das Recht vor, die angegebenen technischen Eigenschaften zu ändern. Vor dem Gebrauch ist es vorzuziehen, die SICHERHEITSTECHNIK zu konsultieren, um Informationen über die Verwendung und den Schutz von Menschen und Umwelt gemäß den geltenden EG-Richtlinien zu erhalten.

Bezeuge

	empfehlenswert	nicht geeignet	nicht moeglich
Dickleder			✓
duenne und elastische Leder			✓
Naturleder			✓
Stoff*	✓		
Mikrofaser*	✓		
Spaltleder			✓
De Luxe			✓
Multifarbe**	✓		
Multi-kategorie**	✓		
Multibezug**	✓		

Notiz: Fuer alle Modelle, die nicht abziehbar sind, koennen nur die ausgewaehnten UNI-STOFFE verkauft werden!

* stoff und microfaserbezug und für den U.K. markt nicht erhältlich.

Zubehoer / Element Optional

--	--	--

Fuss

		
--	--	--

PL2304

--	--	--

Hocker

--	--	--

Wir behalten uns das Recht vor, die im Datenblatt dargestellten Materialien, Bezügen und Produktabmessungen aus produktionstechnischen Gründen ohne vorherige Ankündigung zu ändern. Die angegebenen zusammenfassenden grafischen Informationen, Maße und Volumen sind nur Richtwerte und können aufgrund zulässiger Toleranzen bei Produktionsprozessen und Verbesserungen variieren. Folgende maximale Belastungswerte werden bei normalem Gebrauch empfohlen: Sessel max. 120 kg, 2-Sitzer-Sofas max. 200 kg (2x100 kg), 3-Sitzer-Sofas max. 240 kg (3x80 kg). Die Verwendung mit Lasten, die die angegebenen Werte überschreiten, kann zum Ausfall des Sofas/Sessels oder seiner Komponenten führen.

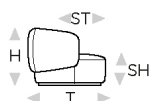
↑ an der gestrichelten Linie das Blatt falten ↑

i sassi.cal 1240



B Breite - H Hoehe - T Tiefe - SH Sitzhoehe - ST Sitztiefe

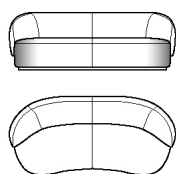
Die Abmessungen beziehen sich immer auf die maximalen Außenmaße bei geschlossenem Mechanismus dort wo vorgesehen.



masse

typen nummer

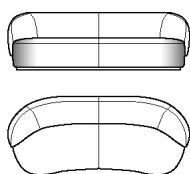
Beschreibung



B 225
H76 T104 SH42 ST60

300

3 sitzer 2 al



B 245
H76 T104 SH42 ST60

354

3 sitzer maxi



B 112
H76 T104 SH42 ST60

110

sessel 1 al rx



B 112
H76 T104 SH42 ST60

120

sessel 1 al lx



B 148
H76 T104 SH42 ST60

DP2

spezial sessel 1al
rx



B 148
H76 T104 SH42 ST60

DP4

spezial sessel 1al
lx



B 122
H76 T104 SH42 ST60

114

sessel 1al rx
maxi



B 122
H76 T104 SH42 ST60

124

sessel 1al lx maxi



B 158
H76 T104 SH42 ST60

DP8

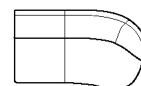
spezial sessel
maxi 1al rx



B 158
H76 T104 SH42 ST60

DQ0

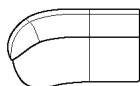
spezial sessel
maxi 1al lx



B 177
H76 T104 SH42 ST60

310

3 sitzer 1 al rx



B 177
H76 T104 SH42 ST60

320

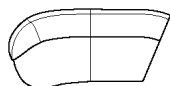
3 sitzer 1 al lx



B 213
H76 T104 SH42 ST60

DR6

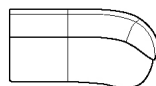
spezial 3sitzer
1al rx



B 213
H76 T104 SH42 ST60

DR8

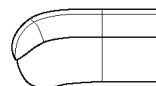
spezial 3sitzer
1al lx



B 197
H76 T104 SH42 ST60

592

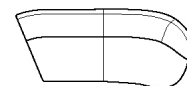
3 sitzer 1 al rx
maxi



B 197
H76 T104 SH42 ST60

593

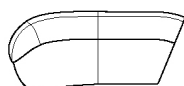
3 sitzer 1 al lx
maxi



B 233
H76 T104 SH42 ST60

DW8

3-sitz 1al rx maxi
spezial



B 233
H76 T104 SH42 ST60

DW9

3-sitz 1al lx maxi
spezial



B 65
H76 T96 SH42 ST60

130

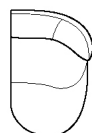
sessel oal



B 75
H76 T96 SH42 ST60

144

sessel oal maxi



B 112
H76 T163 SH42 ST128

410

chaise longue 1
al rx



B 112
H76 T163 SH42 ST128

420

chaise longue 1
al lx



B 122
H76 T163 SH42 ST128

601

chaise longue
maxi 1al rx

↓ an der gestrichelten Linie das Blatt falten ↓



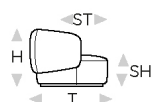
↑ an der gestrichelten Linie das Blatt falten ↑

i sassi.cal 1240



B Breite - H Hoehe - T Tiefe - SH Sitzhoehe - ST Sitztiefe

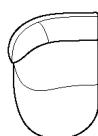
Die Abmessungen beziehen sich immer auf die maximalen Außenmaße bei geschlossenem Mechanismus dort wo vorgesehen.



masse

typen nummer

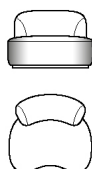
Beschreibung



B 122
H76 T163 SH42 ST128

602

chaise long. maxi
1al lx



B 108
H76 T93 SH42 ST55

100

sessel 2 al



B 129
H76 T108 SH42 ST60

DW6

spezialsessel
meridien rx



B 129
H76 T108 SH42 ST60

DW7

spezialsessel
meridien lx

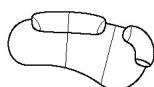


B 250
H76 T129 SH42 ST60

DW2

spezialsofa
meridien rx

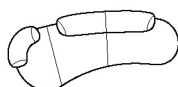
DQ0 + 144 + 601



B 250
H76 T129 SH42 ST60

DW3

spezialsofa
meridien lx



B 290
H76 T129 SH42 ST60

DW0

spezialsofa xl
meridien rx



B 290
H76 T129 SH42 ST60

DW1

spezialsofa xl
meridien lx



B 212
H76 T119 SH42 ST60

DW4

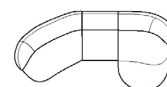
dormeuse
meridien rx



B 212
H76 T119 SH42 ST60

DW5

dormeuse
meridien lx



B 328
H76 T163 SH- ST-

WG6

dq0 + 144 + 601

↓ an der gestrichelten Linie das Blatt falten ↓



****Multibezug (Kombination diverser Materialien)** ☒ JA ☐ NEIN

1° bezug	<input type="checkbox"/>	<input type="checkbox"/>	<input checked="" type="checkbox"/>	<input checked="" type="checkbox"/>
	SPALTLEDER	LEDER	STOFF	MIKROFASER
2° bezug	<input type="checkbox"/>	<input type="checkbox"/>	<input checked="" type="checkbox"/>	<input checked="" type="checkbox"/>
	SPALTLEDER	LEDER	STOFF	MIKROFASER
3° bezug	<input type="checkbox"/>	<input type="checkbox"/>	<input type="checkbox"/>	<input type="checkbox"/>
	SPALTLEDER	LEDER	STOFF	MIKROFASER

****Multifarbe (selbes Material mehrfarbig)** ☒ JA ☐ NEIN

1° farbe	<input type="checkbox"/>	<input type="checkbox"/>	<input checked="" type="checkbox"/>	<input checked="" type="checkbox"/>
	SPALTLEDER	LEDER	STOFF	MIKROFASER
2° farbe	<input type="checkbox"/>	<input type="checkbox"/>	<input checked="" type="checkbox"/>	<input checked="" type="checkbox"/>
	SPALTLEDER	LEDER	STOFF	MIKROFASER
3° farbe	<input type="checkbox"/>	<input type="checkbox"/>	<input type="checkbox"/>	<input type="checkbox"/>
	SPALTLEDER	LEDER	STOFF	MIKROFASER

****Multikategorie (diverse Kategorien des selben Materials)** ☒ JA ☐ NEIN

Erhaeltlich in Multi-Bezug, Stoff oder Mikrofaser: 1. Bezug (Stoff oder Mikrofaser) Sitz, 2. Bezug (Stoff oder Mikrofaser) Ruecken.
Erhaeltlich in Multi- Farbe, Stoff oder Mikrofaser: 1° Farbe Sitz (Stoff oder Mikrofaser), 2° Farbe Ruecken (Stoff oder Mikrofaser).

