



## Modell Nummer F2523

Ausstellungsdatum 24-03-17 revision 00  
aktualisierung vom 23-04-25 (ersetzt somit die vorherige)

**Designer:** centro studi interni

**Korpus:** Holzstruktur in Buchen- und Tannen- sowie Mehrschichtholz mit Polyurethan Schaum und Dakronwatte ueberzogen, welche zusaetzlich mit einem termoverschweissten Bezug der mit Spannstoff umwandelt ist bezogen wird.

**Unterfederung:** Gurtunterfederung im Sitz und Ruecken

**Sitzpolsterung:** Sitzkissen in umweltfreundlichen Polyaeter Schaum mit unterschiedlichem Raumgewicht sowie Daunen-Mix-Inlet-Ueberzug. Alles ist mit einem termoverschweissten Bezug der mit Spannstoff umwandelt ist, bezogen.

**Rueckenpolsterung:** Rueckenkissen in umweltfreundlichen Polyaeter Schaum mit unterschiedlichem Raumgewicht sowie Daunen-Mix-Inlet-Ueberzug. Alles ist mit einem termoverschweissten Bezug der mit Spannstoff umwandelt ist, bezogen.

**Armteil-Polsterung:** Armkissen in umweltfreundlichen Polyaeter Schaum mit 100%iger Polyesterschicht ueberzogen. Alles ist mit einem termoverschweissten Bezug der mit Spannstoff umwandelt ist, bezogen.

**Abziehbarkeit:** nur fuer Ruecken-, Sitz- und Nierenkissen moeglich.

**Naehnte:** In Leder mit Kontrastfaden in diversen Farben moeglich gemaess den vorhandenen Fadenmuster, ausserdem aendert sich das Nahtbild bei Leder im Vergleich zu Stoff- oder Mikrofaserbezug.

**Mechanismus:** In der Rueckenpartie ist eine verstellbare Platte integriert, die Dank eines Quetschbeschlags nach oben manuell verstellt werden kann. Bei Verstellung auf 90° ermoeoglicht diese, dass das Rueckenkissen aufgelegt werden kann. In dieser Position erhoehrt sich die Sitztiefe um 18 cm und die Rueckenhoehe um 15 cm. Dieser Rueckenmechanismus ist bei der Ausfuehrung/Version "assymetrische Spitzecke mit festen Rueckenkissen" nicht praesent.

**Komponenten:** Das Modell sieht serienmaessig n° 1 Nierenkissen, in Daunen-Mix-Fuellung, je Rueckenkissen vor mit Ausnahme der Ausfuehrungen "assymetrische Spitzecke" und "assymetrische Spitzecke mit festen Rueckenkissen".

**Standard-Fuesse:** PVC h. 4 cm

### Sitz- und Rueckendensitaet kg/m<sup>3</sup> (±5%) <sup>(1)</sup>

Maerkte	Sitz	Ruecken
I	35/piuma Mittel HR	piuma con inserto 23 HR
D - NL - CH		
USA - California		
GB	35/piuma feuerhemmend	piuma con inserto 25 feuerhemmend
Andere Maerkte	35/piuma Mittel HR	piuma con inserto 23 HR

Vermerk: Wenn in der Tabelle nichts angegeben ist, siehe Tabelle 'Andere Maerkte'.

<sup>(1)</sup>Raumgewicht: bezieht sich an Material ohne Bezug und gemäß dem Gesetz UNI EN ISO 845. Die angegebenen Werte beziehen sich auf die Produktionsdurchschnitte. Das Unternehmen behält sich das Recht vor, die angegebenen technischen Eigenschaften zu ändern. Vor dem Gebrauch ist es vorzuziehen, die "SICHERHEITSINFORMATIONSTECHNIK" zu konsultieren, um Bezüge über die Verwendung und den Schutz von Menschen und Umwelt gemäß den geltenden EG-Richtlinien zu erhalten.

	empfehlenswert	nicht geeignet	nicht moeglich
Dickleder	✓		
duenne und elastische Leder	✓		
Naturleder	✓		
Stoff*	✓		
Mikrofaser*	✓		
Spaltleder			✓
De Luxe			✓
Multifarbe**			✓
Multi-kategorie**			
Multibezug**			✓

Notiz: Fuer alle Modelle, die nicht abziehbar sind, koennen nur die ausgewaehlten UNI-STOFFE verkauft werden!

\* stoff und microfaserbezug und für den U.K. markt nicht erhältlich.

### Zubehoer / Element Optional




1093TAV\_C

### Fuss



P1099



### Hocker



Wir behalten uns das Recht vor, die im Datenblatt dargestellten Materialien, Bezügen und Produktabmessungen aus produktionstechnischen Gründen ohne vorherige Ankündigung zu ändern. Die angegebenen zusammenfassenden grafischen Informationen, Maße und Volumen sind nur Richtwerte und können aufgrund zulässiger Toleranzen bei Produktionsprozessen und Verbesserungen variieren. Folgende maximale Belastungswerte werden bei normalem Gebrauch empfohlen: Sessel max. 120 kg, 2-Sitzer-Sofas max. 200 kg (2x100 kg), 3-Sitzer-Sofas max. 240 kg (3x80 kg). Die Verwendung mit Lasten, die die angegebenen Werte überschreiten, kann zum Ausfall des Sofas/Sessels oder seiner Komponenten führen.



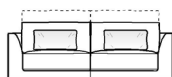
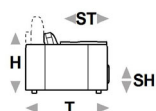
↑ an der gestrichelten Linie das Blatt falten ↑

# matheola.cal 1093



**B Breite - H Hoehe - T Tiefe - SH Sitzhoehe - ST Sitztiefe**

Die Abmessungen beziehen sich immer auf die maximalen Außenmaße bei geschlossenem Mechanismus dort wo vorgesehen.



masse

**B 180**  
**H75 T109 SH41 ST55**

**B 210**  
**H75 T109 SH41 ST55**

**B 230**  
**H75 T109 SH41 ST55**

**B 86**  
**H41 T86 SH- ST-**

**B 109**  
**H41 T109 SH- ST-**

typen nummer

200

240

300

540

560

Beschreibung

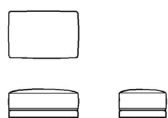
2 sitz 2al

2 1/2 sitzer 2 al

3 sitzer 2 al

hocker

hocker gross



**B 86**  
**H41 T60 SH- ST-**  
**635**

**B 96**  
**H41 T60 SH- ST-**  
**641**

**B 55**  
**H30 T15 SH- ST-**  
**656**

**B 105**  
**H75 T109 SH41 ST55**  
**110**

**B 105**  
**H75 T109 SH41 ST55**  
**120**

**B 115**  
**H75 T109 SH41 ST55**  
**114**

hocker  
rechteckig

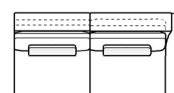
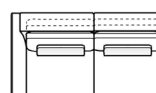
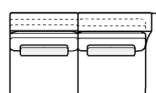
rechteck.hocker  
maxi

nierenstuetze

sessel 1 al rx

sessel 1 al lx

sessel 1al rx  
maxi



**B 115**  
**H75 T109 SH41 ST55**  
**124**

**B 86**  
**H75 T109 SH41 ST55**  
**130**

**B 96**  
**H75 T109 SH41 ST55**  
**144**

**B 191**  
**H75 T109 SH41 ST55**  
**251**

**B 191**  
**H75 T109 SH41 ST55**  
**252**

**B 211**  
**H75 T109 SH41 ST55**  
**310**

sessel 1al lx maxi

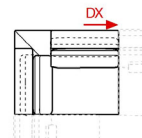
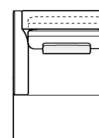
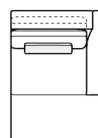
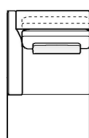
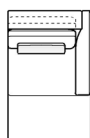
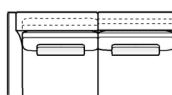
sessel oal

sessel oal maxi

2 1/2 sitzer 1 al rx

2 1/2 sitzer 1 al lx

3 sitzer 1 al rx



**B 211**  
**H75 T109 SH41 ST55**  
**320**

**B 105**  
**H75 T169 SH41 ST115**  
**410**

**B 105**  
**H75 T169 SH41 ST115**  
**420**

**B 115**  
**H75 T169 SH41 ST115**  
**601**

**B 115**  
**H75 T169 SH41 ST115**  
**602**

**B 130**  
**H75 T109 SH41 ST55**  
**010**

3 sitzer 1 al lx

chaise longue 1  
al rx

chaise longue 1  
al lx

chaise longue  
maxi 1al rx

chaise long. maxi  
1al lx

spitzecke  
laengsseite rx

↓ an der gestrichelten Linie das Blatt falten ↓



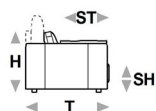
↑ an der gestrichelten Linie das Blatt falten ↑

# matheola.cal 1093



**B Breite - H Hoehe - T Tiefe - SH Sitzhoehe - ST Sitztiefe**

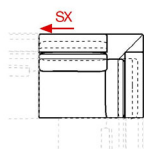
Die Abmessungen beziehen sich immer auf die maximalen Außenmaße bei geschlossenem Mechanismus dort wo vorgesehen.



masse

typen nummer

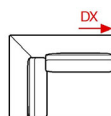
Beschreibung



B 130  
H75 T109 SH41 ST55

011

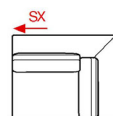
spitzecke  
laengsseite lx



B 130  
H75 T106 SH41 ST55

P55

spitzecke s.lang  
rx feste rl



B 130  
H75 T106 SH41 ST55

P56

spitzecke s.lang  
lx feste rl



B 60  
H41 T109 SH- ST-

A24

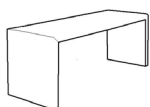
hocker  
abschluss rx



B 60  
H41 T109 SH- ST-

A35

hocker  
abschluss lx



B 35  
H35 T105 SH- ST-

O83

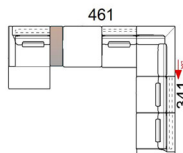
abstelltisch\_c



B 109  
H35 T109 SH- ST-

M92

hockertisch  
gross



B -  
H- T- SH- ST-

V05

602 + o83 + 560 +  
144 + p55 + 310

↓ an der gestrichelten Linie das Blatt falten ↓

