

sommier.premium 1220

Codice Modello F5656

data emissione 07-11-22 revisione 00
aggiornamento del 12-02-25 (annulla la precedente)



Designer: centro studi interno

Struttura: legno di abete, multistrato e truciolare rivestito di poliuretano espanso ecologico ricoperto con falda 100% poliestere. Schienali e braccioli poggiano su meccanismo metallico*.

Sistema di molleggio: cinghie elastiche.

Imbottitura Seduta: in poliuretano espanso ecologico ricoperto con falda 100% poliestere.

Imbottitura Spalliera: in poliuretano espanso ecologico ricoperto con falda 100% poliestere.

Imbottitura Bracciolo: in poliuretano espanso ecologico ricoperto con falda 100% poliestere.

Sfoderabilità: non possibile

Meccanismi: *modello dotato di spalliere e braccioli posizionabili manualmente che consentono di estendere la profondità della seduta di 42 cm e incrementare la larghezza di seduta di 25 cm. per lato bracciolo. Un ulteriore meccanismo interno alla spalliera permette l'inclinazione in avanti della zona poggiatesta. La profondità totale del modello con spalliera posizionata all'esterno è di 148 cm (186 cm per versioni c.l. e 120 cm per versione BS3). La larghezza del modello con bracciolo esteso incrementa l'ingombro massimo di 22 cm per lato bracciolo.

Piedi di serie: P633A, in pvc h 3 cm con gommino antiscivolo.

Versioni optional: Cuscino couture 60x60 (AM1) in miscela di piume, sfoderabile. Tavolino (640) e tavolino alto (AT8) in metallo finitura nero opaco.

Note: Il tessuto articolo "gray damasco" è disponibile esclusivamente per il 3° rivestimento. Modello completamente rifinito su tutti i lati, ogni singolo elemento è rivestito anche nel fianco interno.

Densità sedute e spalliere kg/mc (±5%) ⁽¹⁾

Mercati	Seduta	Spalliera
I	30 Medio HR	27 HR
D - NL - CH	30 sostenuto sostenuto HR	28 sostenuto HR
USA - California		
GB	37 ignifugo	31 ignifugo
Altri mercati	30 Medio HR	27 HR

Nota: Quando nella tabella non è indicato alcun valore occorre far riferimento al campo 'Altri mercati'.

(1) Densità: massa volumica apparente determinata sul materiale privo di qualsiasi rivestimento e secondo le norme UNI EN ISO 845. I valori indicati si riferiscono alle medie di produzione; l'azienda si riserva l'eventuale variazione delle caratteristiche tecniche dichiarate. Prima dell'utilizzo, è preferibile consultare la SCHEDA TECNICA INFORMATIVA SULLA SICUREZZA per le informazioni relative all'impiego ed alla protezione delle persone e dell'ambiente, in accordo con le direttive CEE vigenti in materia.

Rivestimenti

	consigliato	non consigliato	non possibile
pelli spessorate	✓		
pelli sottili elastiche	✓		
pelli naturali	✓		
tessuto*	✓		
microfibra*	✓		
mistocrosta			✓
DeLuxe			✓
multi colore**	✓		
multi categoria**	✓		
multi rivestimento**	✓		

Nota: per i modelli non sfoderabili sono disponibili solo i tessuti in tinta unita abilitati. * rivestimenti tessuto e microfibra non disponibili per mercato U.K.

Componenti / Vers. Optional



1186tav

Piedi



Pouf



Con riserva di apportare per esigenze di produzione, senza alcun preavviso, modifiche nei materiali, nei rivestimenti e nelle misure del prodotto presentati nella scheda tecnica. Le informazioni grafiche sinottiche, le misure e il volume forniti sono solo indicativi e possono variare in ragione delle tolleranze ammesse nei processi produttivi e dei miglioramenti apportati. Sono consigliati, in condizioni di normale utilizzo, i seguenti valori massimali di carico: poltrone max 120 kg, divani 2 sedute max 200 kg (2x100 kg), divani 3 sedute max 240 kg (3x80kg). L'utilizzo con carichi che superino i valori indicati, potrebbe causare un cedimento del divano/poltrona o di suoi componenti.



↑ piegare lungo la linea tratteggiata ↑

sommier.premium 1220



L Lunghezza - H Altezza - P Profondità - HS Altezza di seduta - PS Profondità di seduta
Le dimensioni si riferiscono al massimo ingombro della versione con meccanismo chiuso dove previsto.

dimensioni	L 240 H95 P113 HS40 PS57	L 120 H95 P113 HS40 PS57	L 120 H95 P113 HS40 PS57	L 80 H95 P113 HS40 PS57	L 120 H95 P113 HS40 PS57
codice versione	Q62	AH0	AH1	Q69	BS4
Descrizione	d.3p basculante	polt.1bdx basculante	polt.1bsx basculante	polt.sb basculante	p.sb merid.dx bascul.
L 120 H95 P113 HS40 PS57	L 200 H95 P113 HS40 PS57	L 200 H95 P113 HS40 PS57	L 160 H95 P113 HS40 PS57	L 200 H95 P113 HS40 PS57	L 200 H95 P113 HS40 PS57
BS5	AU4	AU5	QB0	BY0	BY1
p.sb merid.sx bascul.	d.3p 1bdx basculante	d.3p 1bsx basculante	d.3psb basculante	3psb mer.dx bascul.	3psb mer.sx bascul.
L 120 H95 P151 HS40 PS95	L 120 H95 P151 HS40 PS95	L 80 H95 P151 HS40 PS95	L 120 H95 P151 HS40 PS95	L 120 H95 P151 HS40 PS95	L 113 H95 P113 HS40 PS54
AU6	AU7	BY2	BY3	BY4	BS3
ch.long.bdx basc.	ch.long.bsx basc.	ch.long.sb bascul.	ch.l.sb mer.dx basc.	ch.l.sb mer.sx basc.	ang.q.basculante
L 233 H95 P113 HS40 PS57	L 233 H95 P113 HS40 PS57	L 233 H95 P113 HS40 PS57	L 233 H95 P113 HS40 PS57	L 40 H40 P40 HS- PS- 787	L 80 H40 P80 HS- PS- 540
BY5	BY6	BY7	BY8	pouf mini	pouf
a.q.pol.1bdx bascul.	a.q.pol.1bsx bascul.	a.q.pol.mer.dx basc.	a.q.pol.mer.sx basc.		

↓ piegare lungo la linea tratteggiata ↓



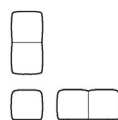
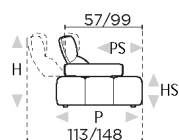


↑ piegare lungo la linea tratteggiata ↑

sommier.premium 1220



L Lunghezza - **H** Altezza - **P** Profondità - **HS** Altezza di seduta - **PS** Profondità di seduta
Le dimensioni si riferiscono al massimo ingombro della versione con meccanismo chiuso dove previsto.



dimensioni	L 40 H40 P80 HS- PS-	L 38 H48 P38 HS- PS-	L 38 H58 P38 HS- PS-	L 60 H60 P16 HS- PS-
codice versione	635	640	AT8	AM1
Descrizione	pouf rettang.	tavolino	tavolino alto	cusc.couture 60x60

↓ piegare lungo la linea tratteggiata ↓



sommier.premium 1220

Codice Modello F5656

data emissione 07-11-22
revisione 00 del 12-02-25
(annulla la precedente)



**Multirivestimento (abbinamento di articoli diversi)	<input checked="" type="checkbox"/>	<input type="checkbox"/>
	SI	NO

**Multicolore (più colori di uno stesso articolo)	<input checked="" type="checkbox"/>	<input type="checkbox"/>
	SI	NO

1° rivestimento	<input type="checkbox"/>	<input type="checkbox"/>	<input checked="" type="checkbox"/>	<input checked="" type="checkbox"/>
	CROSTA	PELLE	TESSUTO	MICROFIBRA
2° rivestimento	<input type="checkbox"/>	<input type="checkbox"/>	<input checked="" type="checkbox"/>	<input checked="" type="checkbox"/>
	CROSTA	PELLE	TESSUTO	MICROFIBRA
3° rivestimento	<input type="checkbox"/>	<input type="checkbox"/>	<input checked="" type="checkbox"/>	<input checked="" type="checkbox"/>
	CROSTA	PELLE	TESSUTO	MICROFIBRA

1° colore	<input type="checkbox"/>	<input type="checkbox"/>	<input checked="" type="checkbox"/>	<input checked="" type="checkbox"/>
	CROSTA	PELLE	TESSUTO	MICROFIBRA
2° colore	<input type="checkbox"/>	<input type="checkbox"/>	<input checked="" type="checkbox"/>	<input checked="" type="checkbox"/>
	CROSTA	PELLE	TESSUTO	MICROFIBRA
3° colore	<input type="checkbox"/>	<input type="checkbox"/>	<input checked="" type="checkbox"/>	<input checked="" type="checkbox"/>
	CROSTA	PELLE	TESSUTO	MICROFIBRA

**Multicategoria (categorie diverse dello stesso materiale)	<input checked="" type="checkbox"/>	<input type="checkbox"/>
	SI	NO

Realizzabile in mono-rivestimento.

Realizzabile, inoltre, in multi-rivestimento o multicolore **esclusivamente in tessuto o microfibra**.

Multi-rivestimento: 1° riv. (tessuto o microfibra) seduta, 2° riv. (tessuto o microfibra) spalliera, 3° riv. (tessuto o microfibra) bracciolo.

Multi-colore: 1° col. (tessuto o microfibra) seduta, 2° col. (tessuto o microfibra) spalliera, 3° col. (tessuto o microfibra) bracciolo.

