



Modell Nummer F5693

Ausstellungsdatum 25-01-24 revision 00
aktualisierung vom 13-05-25 (ersetzt somit die vorherige)

Designer: centro studi interno.

Korpus: Tannenholz, Sperrholz und Spanplatten, bezogen mit umweltfreundlichem Polyurethanschaum, bedeckt mit einer 100%igen Polyesterwatte. Rueckenlehnen und Armlehnen ruhen auf einem Metallmechanismus*.

Unterfederung: Gurtunterfederung

Sitzpolsterung: umweltfreundlicher Polyäther Schaum mit 100%iger Polyesterschicht ueberzogen

Rueckenpolsterung: umweltfreundlicher Polyäther Schaum mit 100%iger Polyesterschicht ueberzogen

Armteil-Polsterung: umweltfreundlicher Polyäther Schaum mit 100%iger Polyesterschicht ueberzogen

Abziehbarkeit: nicht moeglich

Naehte: In Leder mit Kontrastfaden in diversen Farben moeglich gemaess den vorhandenen Fadenmuster.

Mechanismus: * Modell mit manuell verstellbaren Ruecken- und Armlehnen ausgestattet, mit denen die Sitztiefe um 42 cm und die Sitzbreite um 28 cm pro Armlehenseite erhoeht werden kann. Bei der Armlehnen kann zusaetzlich die Neigung reguliert werden. Die Gesamttiefe des Modells mit ausgefahrener Funktion betraegt 151 cm (192 cm bei Longchair, und 122 cm bei Typ BS3). Die Gesamtreite des Modells mit ausgefahrener Armlehne wird um 22 cm pro Seite erhoeht. Das Modell ist auch mit einer manuell hochklappbarer Kopfstuetze ausgestattet. Die Hoehe des Modells mit angehobener Kopfstuetze erreicht 104 cm.

Standard-Fuesse: Das Modell ist um 19 cm vom Boden abgehoben. Fuss PM2302, aus Metall schwarz matt, alternativ ist es moeglich, aus den Standardausfuehrungen in der Mustermappe zu waehlen. Die Mustermappe enthaelt auch "special" Ausfuehrungen, die nach Pruefung der Machbarkeit in der Produktion gegen einen Aufpreis erhaeltlich sind. Einige Ausfuehrungen koennen mit versteckte Fuessen ausgestattet werden, die eine strukturelle Funktion haben.

Hinweise: Modell komplett echt bezogen auf allen Seiten, jedes einzelne Element ist auch auf der Innenseite echt bezogen. Das Modell kann nicht mit den folgenden Lederartikeln hergestellt werden: MAMMUT, EMOTION und ORION.

Die Versionen 200 und 300 unterscheiden sich in Aesthetik und Abmessungen von den anderen Versionen und sind mit fixen Rueckenlehne realisiert.

Die Typen "small" zeichnen sich durch geringere Abmessungen als die Standardversionen aus. Jedes Modul, einschliesslich der Armlehne, wurde in der Grösse angepasst, um kompaktere Konfigurationen zu ermöglichen. Um eine Aesthetische Harmonie zu gewaehrleisten, wird empfohlen, die Typen "small" nur miteinander zu kombinieren.

Wir behalten uns das Recht vor, die im Datenblatt dargestellten Materialien, Bezügen und Produktabmessungen aus produktionstechnischen Gründen ohne vorherige Ankündigung zu ändern. Die angegebenen zusammenfassenden grafischen Informationen, Maße und Volumen sind nur Richtwerte und können aufgrund zulässiger Toleranzen bei Produktionsprozessen und Verbesserungen variieren. Folgende maximale Belastungswerte werden bei normalem Gebrauch empfohlen: Sessel max. 120 kg, 2-Sitzer-Sofas max. 200 kg (2x100 kg), 3-Sitzer-Sofas max. 240 kg (3x80 kg). Die Verwendung mit Lasten, die die angegebenen Werte überschreiten, kann zum Ausfall des Sofas/Sessels oder seiner Komponenten führen.

Sitz- und Rueckendensitaet kg/m³ (±5%) ⁽¹⁾

Maerkte	Sitz	Ruecken
I	30 Mittel HR	28/27 HR
D - NL - CH	30 sostenuto fest HR	30 fest HR
USA - California	30 weich HR	28/27 weich HR
GB	37 feuerhemmend	31 feuerhemmend
Andere Maerkte	30 Mittel HR	28/27 HR

Vermerk: Wenn in der Tabelle nichts angegeben ist, siehe Tabelle 'Andere Maerkte'.

⁽¹⁾Raumgewicht: bezieht sich an Material ohne Bezug und gemäß dem Gesetz UNI EN ISO 845. Die angegebenen Werte beziehen sich auf die Produktionsdurchschnitte. Das Unternehmen behält sich das Recht vor, die angegebenen technischen Eigenschaften zu ändern. Vor dem Gebrauch ist es vorzuziehen, die SICHERHEITSGEHEITSINFORMATIONSTECHNIK zu konsultieren, um Informationen über die Verwendung und den Schutz von Menschen und Umwelt gemäß den geltenden EG-Richtlinien zu erhalten.

Bezeuge

	empfehlenswert	nicht geeignet	nicht moeglich
Dickleder		✓	
duenne und elastische Leder	✓		
Naturleder	✓		
Stoff*	✓		
Mikrofaser*	✓		
Spaltleder			✓
De Luxe			✓
Multifarbe**	✓		
Multi-kategorie**	✓		
Multibezug**			✓

Notiz: Fuer alle Modelle, die nicht abziehbar sind, koennen nur die ausgewaehlten UNI-STOFFE verkauft werden! * stoff und microfaserbezug und für den U.K. markt nicht erhältlich.

Zubehoer / Element Optional



Fuss



PM2302



Hocker



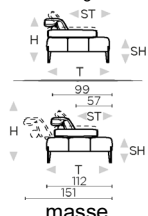
↑ an der gestrichelten Linie das Blatt falten ↑

skyline.premium 1239

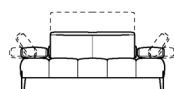


B Breite - H Hoehe - T Tiefe - SH Sitzhoehe - ST Sitztiefe

Die Abmessungen beziehen sich immer auf die maximalen Außenmaße bei geschlossenem Mechanismus dort wo vorgesehen.



masse



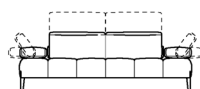
B 189
H77 T108 SH45 ST57

200

typen nummer

Beschreibung

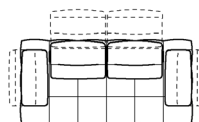
2 sitz 2al



B 226
H77 T108 SH45 ST57

300

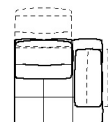
3 sitzer 2 al



B 224
H77 T112 SH45 ST57

Q62

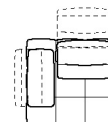
3 sitz
rue.verstellbar



B 112
H77 T112 SH45 ST57

AH0

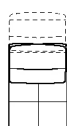
sess.1al rx
rue.verstellbar



B 112
H77 T112 SH45 ST57

AH1

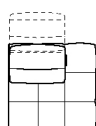
sess.1al lx
rue.verstellbar



B 74
H77 T112 SH45 ST57

Q69

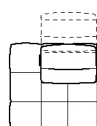
element
m.sitztiefenverst.



B 112
H77 T112 SH45 ST57

BS4

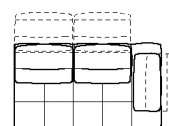
s.ohne al
abschl.rx verst r



B 112
H77 T112 SH45 ST57

BS5

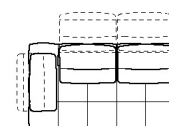
s.ohne al
abschl.lx verst r



B 188
H77 T112 SH45 ST57

AU4

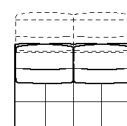
3 sitzer 1al rx
verstellbar



B 188
H77 T112 SH45 ST57

AU5

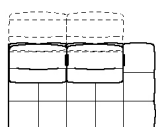
3 sitzer 1al lx
verstellbar



B 150
H77 T112 SH45 ST57

QB0

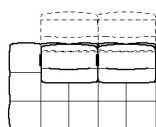
3-sitzer oal
verstellbar



B 188
H77 T112 SH45 ST57

BY0

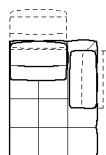
3s oal absch rx
verstellbar



B 188
H77 T112 SH45 ST57

BY1

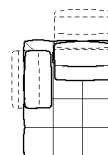
3s oal absch lx
verstellbar



B 112
H77 T151 SH45 ST96

AU6

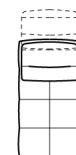
longchair 1al rx
verstellbar



B 112
H77 T151 SH45 ST96

AU7

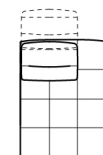
longchair 1al lx
verstellbar



B 74
H77 T151 SH45 ST96

BY2

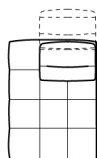
chaise l.oal
verstellbar



B 112
H77 T151 SH45 ST96

BY3

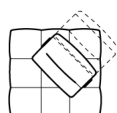
ch.l.oal abschl.rx
verstell



B 112
H77 T151 SH45 ST96

BY4

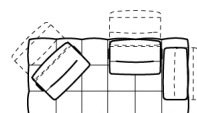
ch.l.oal abschl.lx
verstell



B 112
H77 T112 SH45 ST57

BS3

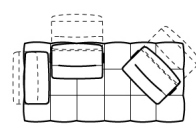
spitzeck
verstell.rueck



B 224
H77 T112 SH45 ST57

BY5

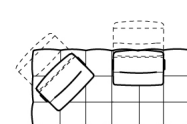
spitz.ses 1al rx
verstellb



B 224
H77 T112 SH45 ST57

BY6

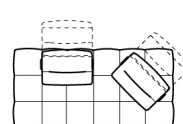
spitz.ses 1al lx
verstellb



B 224
H77 T112 SH45 ST57

BY7

spitz.ses.absch.rx
verstel



B 224
H77 T112 SH45 ST57

BY8

spitz.ses.absch.lx
verstell

↓ an der gestrichelten Linie das Blatt falten ↓



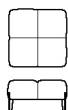
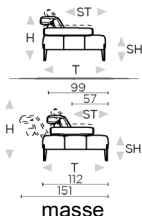
↑ an der gestrichelten Linie das Blatt falten ↑

skyline.premium 1239



B Breite - H Hoehe - T Tiefe - SH Sitzhoehe - ST Sitztiefe

Die Abmessungen beziehen sich immer auf die maximalen Außenmaße bei geschlossenem Mechanismus dort wo vorgesehen.



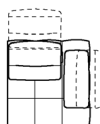
B 74
H45 T74 SH- ST-

typen nummer

540

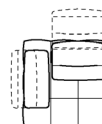
Beschreibung

hocker



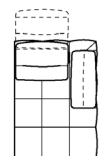
B 105
H77 T112 SH45 ST57

sessel small 1al
rx verstell



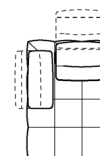
B 105
H77 T112 SH45 ST57

sessel small 1al
lx verstell



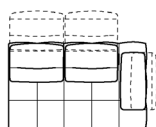
B 105
H77 T151 SH45 ST57

ch.lon.small 1al
rx verstell



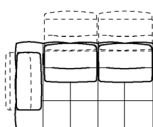
B 105
H77 T151 SH45 ST57

ch.lon.small 1al
lx verstell



B 176
H77 T112 SH45 ST57
EA4

3p small 1al rx
verstellbar



B 176
H77 T112 SH45 ST57
EA5

3p small 1al lx
verstellbar

↓ an der gestrichelten Linie das Blatt falten ↓



skyline.premium 1239

Modell Nummer F5693

Ausstellungsdatum 25-01-24
revision 00 vom 13-05-25
(ersetzt somit die vorherige)



**Multibezug (Kombination diverser Materialien)

☐ JA ☒ NEIN

1° bezug

☐ SPALTLEDER ☐ LEDER ☐ STOFF ☐ MIKROFASER

2° bezug

☐ SPALTLEDER ☐ LEDER ☐ STOFF ☐ MIKROFASER

3° bezug

☐ SPALTLEDER ☐ LEDER ☐ STOFF ☐ MIKROFASER

**Multifarbe (selbes Material mehrfarbig)

☒ JA ☐ NEIN

1° farbe

☐ SPALTLEDER ☐ LEDER ☒ STOFF ☒ MIKROFASER

2° farbe

☐ SPALTLEDER ☐ LEDER ☒ STOFF ☒ MIKROFASER

3° farbe

☐ SPALTLEDER ☐ LEDER ☐ STOFF ☐ MIKROFASER

**Multikategorie (diverse Kategorien des selben Materials)

☒ JA ☐ NEIN