



Codice Modello F5693

data emissione 25-01-24 revisione 00
aggiornamento del 13-05-25 (annulla la precedente)

Designer: centro studi interno.

Struttura: legno di abete, multistrato e truciolare rivestito di poliuretano espanso ecologico ricoperto con falda 100% poliestere. Schienali e braccioli poggiano su meccanismo metallico*.

Sistema di molleggio: cinghie elastiche.

Imbottitura Seduta: in poliuretano espanso ecologico ricoperto con falda 100% poliestere.

Imbottitura Spalliera: spalliera e rullo in poliuretano espanso ecologico ricoperto con falda 100% poliestere.

Imbottitura Bracciolo: in poliuretano espanso ecologico ricoperto con falda 100% poliestere.

Sfoderabilità: non possibile

Cuciture: il rivestimento è realizzabile con filo a contrasto nelle varianti di colore disponibili.

Meccanismi: * modello dotato di spalliere e braccioli posizionabili manualmente che consentono di estendere la profondità della seduta di 42 cm e incrementare la larghezza di seduta di 28 cm. per lato bracciolo. Il bracciolo inoltre è dotato di un ulteriore meccanismo manuale che consente di regolarne l'inclinazione. La profondità totale del modello con spalliera posizionata all'esterno è di 151 cm (192 cm per versioni c.l. e 122 cm per versione BS3). La larghezza del modello con bracciolo esteso incrementa l'ingombro massimo di 22 cm per lato bracciolo. Modello dotato inoltre di poggiatesta sollevabile manualmente. L'altezza del modello con poggiatesta sollevato raggiunge i 104 cm.

Piedi di serie: il modello è sollevato dal pavimento di 19 cm. Piede PM2302, in metallo finitura di serie nero opaco, su richiesta è possibile scegliere tra le finiture standard presenti nell'apposito campionario. Il campionario prevede altresì finiture "speciali" disponibili con sovrapprezzo previa verifica della fattibilità in produzione. Alcune versioni sono dotate di piedi nascosti che hanno funzione strutturale.

Note: Modello completamente rifinito su tutti i lati, ogni singolo elemento è rivestito anche nel fianco interno. Modello non realizzabile con i seguenti articoli di pelle: MAMMUT, EMOTION e ORION.

Le versioni 200 e 300 hanno caratteristiche estetiche e dimensionali differenti dalle altre versioni e sono prive di spalliera basculante.

Le versioni 'small' si distinguono per dimensioni ridotte rispetto alle versioni standard. Ogni modulo, compreso il bracciolo, è stato ridimensionato per consentire configurazioni più compatte. Per garantire un'armonia estetica, si raccomanda di abbinare le versioni 'small' esclusivamente tra loro.

Con riserva di apportare per esigenze di produzione, senza alcun preavviso, modifiche nei materiali, nei rivestimenti e nelle misure del prodotto presentati nella scheda tecnica. Le informazioni grafiche sinottiche, le misure e il volume forniti sono solo indicativi e possono variare in ragione delle tolleranze ammesse nei processi produttivi e dei miglioramenti apportati. Sono consigliati, in condizioni di normale utilizzo, i seguenti valori massimali di carico: poltrone max 120 kg, divani 2 sedute max 200 kg (2x100 kg), divani 3 sedute max 240 kg (3x80kg). L'utilizzo con carichi che superino i valori indicati, potrebbe causare un cedimento del divano/poltrona o di suoi componenti.

Densità sedute e spalliere kg/mc (±5%) ⁽¹⁾

Mercati	Seduta	Spalliera
I	30 Medio HR	28/27 HR
D - NL - CH	30 sostenuto sostenuto HR	30 sostenuto HR
USA - California	30 soffice HR	28/27 soffice HR
GB	37 ignifugo	31 ignifugo
Altri mercati	30 Medio HR	28/27 HR

Nota: Quando nella tabella non è indicato alcun valore occorre far riferimento al campo 'Altri mercati'.

(1) Densità: massa volumica apparente determinata sul materiale privo di qualsiasi rivestimento e secondo le norme UNI EN ISO 845. I valori indicati si riferiscono alle medie di produzione; l'azienda si riserva l'eventuale variazione delle caratteristiche tecniche dichiarate. Prima dell'utilizzo, è preferibile consultare la SCHEDA TECNICA INFORMATIVA SULLA SICUREZZA per le informazioni relative all'impiego ed alla protezione delle persone e dell'ambiente, in accordo con le direttive CEE vigenti in materia.

Rivestimenti

	consigliato	non consigliato	non possibile
pelli spessorate		✓	
pelli sottili elastiche	✓		
pelli naturali	✓		
tessuto*	✓		
microfibra*	✓		
mistocrosta			✓
DeLuxe			✓
multi colore**	✓		
multi categoria**	✓		
multi rivestimento**			✓

Nota: per i modelli non sfoderabili sono disponibili solo i tessuti in tinta unita abilitati. * rivestimenti tessuto e microfibra non disponibili per mercato U.K.

Componenti / Vers. Optional



Piedi



PM2302



Pouf

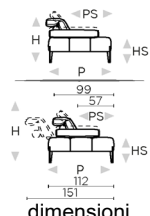


↑ piegare lungo la linea tratteggiata ↑

skyline.premium 1239



L Lunghezza - H Altezza - P Profondità - HS Altezza di seduta - PS Profondità di seduta
Le dimensioni si riferiscono al massimo ingombro della versione con meccanismo chiuso dove previsto.



dimensioni

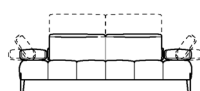


L 189
H77 P108 HS45 PS57
200

codice versione

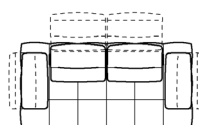
Descrizione

div.2 posti



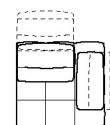
L 226
H77 P108 HS45 PS57
300

div.3 posti



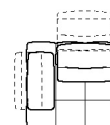
L 224
H77 P112 HS45 PS57
Q62

d.3p basculante



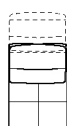
L 112
H77 P112 HS45 PS57
AH0

pol.1bdx
basculante



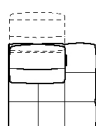
L 112
H77 P112 HS45 PS57
AH1

pol.1bsx
basculante



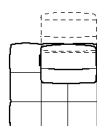
L 74
H77 P112 HS45 PS57
Q69

pol.sb
basculante



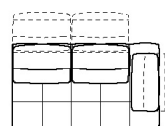
L 112
H77 P112 HS45 PS57
BS4

p.sb merid.dx
bascul.



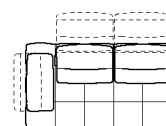
L 112
H77 P112 HS45 PS57
BS5

p.sb merid.sx
bascul.



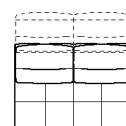
L 188
H77 P112 HS45 PS57
AU4

d.3p 1bdx
basculante



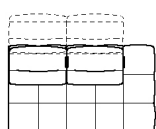
L 188
H77 P112 HS45 PS57
AU5

d.3p 1bsx
basculante



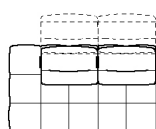
L 150
H77 P112 HS45 PS57
QB0

d.3psb
basculante



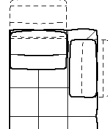
L 188
H77 P112 HS45 PS57
BY0

3psb mer.dx
bascul.



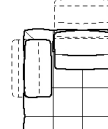
L 188
H77 P112 HS45 PS57
BY1

3psb mer.sx
bascul.



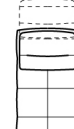
L 112
H77 P151 HS45 PS96
AU6

ch.long.bdx
basc.



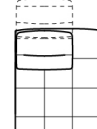
L 112
H77 P151 HS45 PS96
AU7

ch.long.bsx basc.



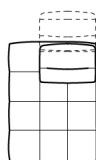
L 74
H77 P151 HS45 PS96
BY2

ch.long.sb
bascul.



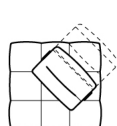
L 112
H77 P151 HS45 PS96
BY3

ch.l.sb mer.dx
basc.



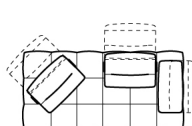
L 112
H77 P151 HS45 PS96
BY4

ch.l.sb mer.sx
basc.



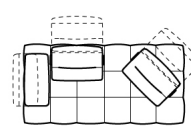
L 112
H77 P112 HS45 PS57
BS3

ang.q.basculante



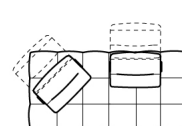
L 224
H77 P112 HS45 PS57
BY5

a.q.pol.1bdx
bascul.



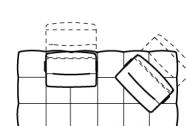
L 224
H77 P112 HS45 PS57
BY6

a.q.pol.1bsx
bascul.



L 224
H77 P112 HS45 PS57
BY7

a.q.pol.mer.dx
basc.



L 224
H77 P112 HS45 PS57
BY8

a.q.pol.mer.sx
basc.

↓ piegare lungo la linea tratteggiata ↓

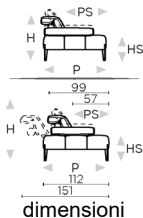


↑ piegare lungo la linea tratteggiata ↑

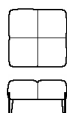
skyline.premium 1239



L Lunghezza - **H** Altezza - **P** Profondità - **HS** Altezza di seduta - **PS** Profondità di seduta
Le dimensioni si riferiscono al massimo ingombro della versione con meccanismo chiuso dove previsto.



dimensioni



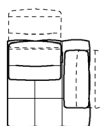
L 74
H45 P74 HS- PS-

codice versione

540

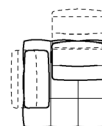
Descrizione

pouf



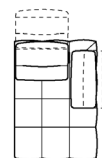
L 105
H77 P112 HS45 PS57

pol.small 1b dx
basculante



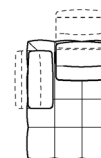
L 105
H77 P112 HS45 PS57

pol.small 1b sx
basculante



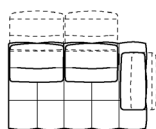
L 105
H77 P151 HS45 PS57

ch.l.small 1b dx
bascul.



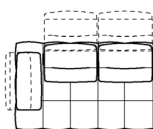
L 105
H77 P151 HS45 PS57

ch.l.small 1b sx
bascul.



L 176
H77 P112 HS45 PS57
EA4

d.3p small 1b dx
basculante



L 176
H77 P112 HS45 PS57
EA5

d.3p small 1b sx
basculante

↓ piegare lungo la linea tratteggiata ↓



skyline.premium 1239

Codice Modello F5693

data emissione 25-01-24
revisione 00 del 13-05-25
(annulla la precedente)



**Multirivestimento (abbinamento di articoli diversi)	<input type="checkbox"/>	<input checked="" type="checkbox"/>
	SI	NO

**Multicolore (più colori di uno stesso articolo)	<input checked="" type="checkbox"/>	<input type="checkbox"/>
	SI	NO

1° rivestimento	<input type="checkbox"/>	<input type="checkbox"/>	<input type="checkbox"/>	<input type="checkbox"/>
	CROSTA	PELLE	TESSUTO	MICROFIBRA
2° rivestimento	<input type="checkbox"/>	<input type="checkbox"/>	<input type="checkbox"/>	<input type="checkbox"/>
	CROSTA	PELLE	TESSUTO	MICROFIBRA
3° rivestimento	<input type="checkbox"/>	<input type="checkbox"/>	<input type="checkbox"/>	<input type="checkbox"/>
	CROSTA	PELLE	TESSUTO	MICROFIBRA

1° colore	<input type="checkbox"/>	<input type="checkbox"/>	<input checked="" type="checkbox"/>	<input checked="" type="checkbox"/>
	CROSTA	PELLE	TESSUTO	MICROFIBRA
2° colore	<input type="checkbox"/>	<input type="checkbox"/>	<input checked="" type="checkbox"/>	<input checked="" type="checkbox"/>
	CROSTA	PELLE	TESSUTO	MICROFIBRA
3° colore	<input type="checkbox"/>	<input type="checkbox"/>	<input type="checkbox"/>	<input type="checkbox"/>
	CROSTA	PELLE	TESSUTO	MICROFIBRA

**Multicategoria (categorie diverse dello stesso materiale)	<input checked="" type="checkbox"/>	<input type="checkbox"/>
	SI	NO

Realizzabile in monorivestimento o monocolore. Realizzabile, inoltre, in multicolore: 1° colore (tessuto o microfibra) seduta, 2° colore (tessuto o microfibra) spalliera, rullo e bracciolo.

