

# toby-wing\_2.premium 1161\_2

## Modell Nummer F5594

Ausstellungsdatum 16-07-19 revision 00  
aktualisierung vom 12-05-25 (ersetzt somit die vorherige)



**Designer:** centro studi interno

**Korpus:** Holzstruktur in Tannenholz, Multifaser- und Spanplatten mit umweltfreundlicher Polyäster Schaum mit 100% iger Polyesterschicht ueberzogen. Ruecken und Arnteile stuetzen auf Metallmechanismus

**Unterfederung:** Gummigurtfederung

**Sitzpolsterung:** umweltfreundlicher Polyäster Schaum mit 100% iger Polyesterschicht ueberzogen

**Rueckenpolsterung:** Schaumflocken-Fuellung (aus synthetische Fasern)

**Armteil-Polsterung:** umweltfreundlicher Polyäster Schaum mit 100% iger Polyesterschicht ueberzogen

**Abziehbarkeit:** Komplett abziehbar.

**Naehnte:** In Leder mit Kontrastfaden in diversen Farben moeglich gemaess den vorhandenen Fadenmuster, ausserdem aendert sich das Nahtbild bei Leder im Vergleich zu Stoff- oder Mikrofaserbezug.

**Mechanismus:** Das Modell ist mit manuell verstellbaren Ruecken- und Armlehnen ausgestattet (ausser Ausführung B37). Dadurch kann die Sitztiefe bis 42 cm erhoeht und die Sitzbreite bis zu 25 cm verlaengert werden. Bei aussen positionierter Rueckenlehne, betraegt die Tiefe des Modells 141 cm. Die Armlehne verschiebt sich bei aeusserster Position um 25cm. Ausführung AC7/AC8 ist nur mit 1 manuell verstellbaren Rueckenlehnen ausgestattet. Fuer Ausführung D043/044 sind alle die Rueckenlehnen manuell verstellbar

**Standard-Fuesse:** PM2121 h. 17,5 cm in in Metall matt. Alternative Farben sowie Sonderfertigungen gemaess unserer Mustermappe erhaeltlich. Bei einigen Typen sind versteckte Stuetzfuesse vorhanden, die nur eine strukturbedingte Funktion haben.

**Fuss-Varianten:** auf Anfrage vorbehaltlich einer Preiserhoehung gemäß Preisliste, das Modell ist mit eine Fuss-Variante moeglich aus durchsichtlichen Plexiglas (PM2122) h. 17,5 cm. Manche Typen koenntn auch mit versteckten Stuetzfuessen ausgestattet sein, die jedoch nur strukturbedingte Funktion haben.

**Typ varianten:** Kissen (661), viereckiger Kissen klein (E67), Armkissen (683)Schaumflocken-Fuellung (aus synthetische Fasern)Komfort Kopfstuetze (F55) in Purschaumpolsterung mit 100%iger Polyester Watte ueberzogen, durch glaenzende Metallstruktur gestuetzt.

**Hinweise:** Für mehr Komfort empfehlen wir die Verwendung der Typen; Kissen (661), viereckiger Kissen klein (E67) in Kombination mit B37, AC7/AC8.

### Sitz- und Rueckendensitaet kg/m<sup>3</sup> (±5%) <sup>(1)</sup>

Maerkte	Sitz	Ruecken
I	30 Mittel HR	
D - NL - CH		
USA - California		
GB	37 feuerhemmend	
Andere Maerkte	30 Mittel HR	

Vermerk: Wenn in der Tabelle nichts angegeben ist, siehe Tabelle 'Andere Maerkte'.

<sup>(1)</sup>Raumgewicht: bezieht sich an Material ohne Bezug und gemäß dem Gesetz UNI EN ISO 845. Die angegebenen Werte beziehen sich auf die Produktionsdurchschnitte. Das Unternehmen behält sich das Recht vor, die angegebenen technischen Eigenschaften zu ändern. Vor dem Gebrauch ist es vorzuziehen, die SICHERHEITSINFORMATIONSTECHNIK zu konsultieren, um Informationen über die Verwendung und den Schutz von Menschen und Umwelt gemäß den geltenden EG-Richtlinien zu erhalten.

### Bezeuge

	empfehlenswert	nicht geeignet	nicht moeglich
Dickleder			✓
duenne und elastische Leder			✓
Naturleder			✓
Stoff*	✓		
Mikrofaser*	✓		
Spaltleder			✓
De Luxe			✓
Multifarbe**			✓
Multi-kategorie**			✓
Multibezug**			✓

Notiz: Fuer alle Modelle, die nicht abziehbar sind, koennen nur die ausgewaehlten UNI-STOFFE verkauft werden! \* stoff und mikrofaserbezug und für den U.K. markt nicht erhaeltlich.

### Zubehoer / Element Optional



1161\_F55

### Fuss



PM2121

PM2122



### Hocker



Wir behalten uns das Recht vor, die im Datenblatt dargestellten Materialien, Bezügen und Produktabmessungen aus produktionstechnischen Gründen ohne vorherige Ankündigung zu ändern. Die angegebenen zusammenfassenden grafischen Informationen, Maße und Volumen sind nur Richtwerte und können aufgrund zulässiger Toleranzen bei Produktionsprozessen und Verbesserungen variieren. Folgende maximale Belastungswerte werden bei normalem Gebrauch empfohlen: Sessel max. 120 kg, 2-Sitzer-Sofas max. 200 kg (2x100 kg), 3-Sitzer-Sofas max. 240 kg (3x80 kg). Die Verwendung mit Lasten, die die angegebenen Werte überschreiten, kann zum Ausfall des Sofas/Sessels oder seiner Komponenten führen.



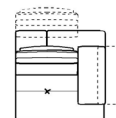
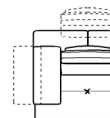
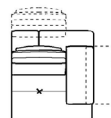
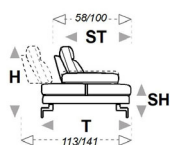
↑ an der gestrichelten Linie das Blatt falten ↑

# toby-wing\_2.premium 1161\_2



**B Breite - H Hoehe - T Tiefe - SH Sitzhoehe - ST Sitztiefe**

Die Abmessungen beziehen sich immer auf die maximalen Außenmaße bei geschlossenem Mechanismus dort wo vorgesehen.



masse

**B 208**  
H90 T113 SH44 ST58

**B 228**  
H90 T113 SH44 ST58

**B 104**  
H90 T113 SH44 ST58

**B 104**  
H90 T113 SH44 ST58

**B 114**  
H90 T113 SH44 ST58

typen nummer

300

354

110

120

114

Beschreibung

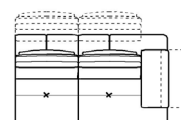
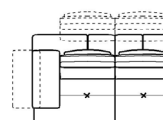
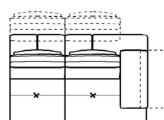
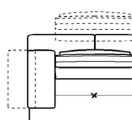
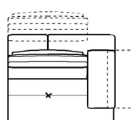
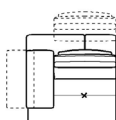
3 sitzer 2 al

3 sitzer maxi

sessel 1 al rx

sessel 1 al lx

sessel 1al rx  
maxi



**B 114**  
H90 T113 SH44 ST58

**B 136**  
H90 T113 SH44 ST58

**B 136**  
H90 T113 SH44 ST58

**B 174**  
H90 T113 SH44 ST58

**B 174**  
H90 T113 SH44 ST58

**B 194**  
H90 T113 SH44 ST58

124

Q86

Q87

310

320

592

sessel 1al lx maxi

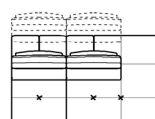
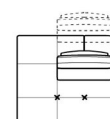
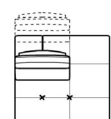
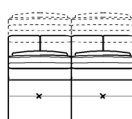
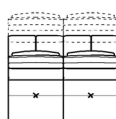
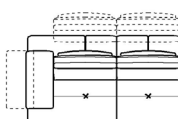
sessel 1al rx xl

sessel 1al lx xl

3 sitzer 1 al rx

3 sitzer 1 al lx

3 sitzer 1 al rx  
maxi



**B 194**  
H90 T113 SH44 ST58

**B 138**  
H90 T113 SH44 ST58

**B 158**  
H90 T113 SH44 ST58

**B 119**  
H90 T113 SH44 ST58

**B 119**  
H90 T113 SH44 ST58

**B 188**  
H90 T113 SH44 ST58

593

330

D40

168

169

606

3 sitzer 1 al lx  
maxi

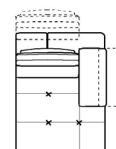
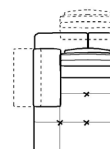
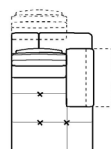
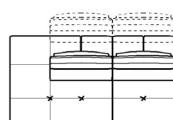
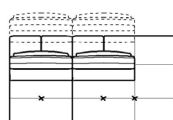
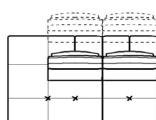
3 sitzer oal

3 sitz ohne  
armlehne gross

ses.oal mit  
end.abschl.rx

ses.oal mit  
end.abschl.lx

3 stz oal mit  
rund.abschl.teil  
rx



**B 188**  
H90 T113 SH44 ST58

**B 208**  
H90 T113 SH44 ST58

**B 208**  
H90 T113 SH44 ST58

**B 104**  
H90 T153 SH44 ST98

**B 104**  
H90 T153 SH44 ST98

**B 114**  
H90 T153 SH44 ST98

607

AC3

AC4

410

420

601

3 stz oal mit  
rund.abschl.teil  
lx

3sitze oal maxi  
absch.hock rx

3sitze oal maxi  
absch.hock lx

chaise longue 1  
al rx

chaise longue 1  
al lx

chaise longue  
maxi 1al rx

↓ an der gestrichelten Linie das Blatt falten ↓



↑ an der gestrichelten Linie das Blatt falten ↑

# toby-wing\_2.premium 1161\_2



**B Breite - H Hoehe - T Tiefe - SH Sitzhoehe - ST Sitztiefe**

Die Abmessungen beziehen sich immer auf die maximalen Außenmaße bei geschlossenem Mechanismus dort wo vorgesehen.

masse	B 114 H90 T153 SH44 ST98	B 114 H90 T114 SH44 ST58	B 232 H90 T114 SH44 ST58	B 232 H90 T114 SH44 ST58	B 103 H44 T70 SH- ST-
typen nummer	602	040	043	044	641
Beschreibung	chaise long. maxi 1al lx	spitzecke	spitz.mit ses.- abschlus.rx	spitz.mit ses.- abschlus.lx	rechteck.hocker maxi
B 60 H22 T16 SH- ST-	B - H- T- SH- ST-	B - H- T- SH- ST-			
F 55	W 55	Z 74			
komfort	320 + 410	320 + 043			
kopfstuetze					

↓ an der gestrichelten Linie das Blatt falten ↓

