

Codice Modello F2551

data emissione 27-11-17 revisione 00
aggiornamento del 24-07-25 (annulla la precedente)



Designer: Modello realizzato in collaborazione con l'Università degli Studi di Roma "La Sapienza".

Struttura: in legno di abete, multistrato e truciolare ricoperto di poliuretano espanso per la seduta, struttura in metallo verniciato per lo schienale. Le versioni swivel poggiano su meccanismo girevole.

Sistema di molleggio: cinghie elastiche.

Imbottitura Seduta: seduta in poliuretano espanso ecologico ricoperto con falda 100% poliestere.

Imbottitura Spalliera: schienale composto da elementi imbottiti in fiocco (fibra di poliestere).

Meccanismi: Le versioni swivel (P98,P99) sono dotate di meccanismo metallico girevole con molla di ritorno.

Componenti: le versioni P99, I44 sono dotate di vano contenitore situato all'interno della seduta.

Piedi di serie: pvc h.cm. 1. Le versioni swivel (P98,P99) poggiano su base PL2032 in legno laccato nero opaco.

Note: Il modello non è realizzabile con gli articoli: DUBAI FR, PASHA'.

Densità sedute e spalliere kg/mc (±5%) ⁽¹⁾

Mercati	Seduta	Spalliera
I	35 Medio HR	
D - NL - CH		
USA - California		
GB	37 ignifugo	
Altri mercati	35 Medio HR	

Nota: Quando nella tabella non è indicato alcun valore occorre far riferimento al campo 'Altri mercati'.

⁽¹⁾ Densità: massa volumica apparente determinata sul materiale privo di qualsiasi rivestimento e secondo le norme UNI EN ISO 845. I valori indicati si riferiscono alle medie di produzione; l'azienda si riserva l'eventuale variazione delle caratteristiche tecniche dichiarate. Prima dell'utilizzo, è preferibile consultare la SCHEDA TECNICA INFORMATIVA SULLA SICUREZZA per le informazioni relative all'impiego ed alla protezione delle persone e dell'ambiente, in accordo con le direttive CEE vigenti in materia.

Rivestimenti

	consigliato	non consigliato	non possibile
pelli spessorate			✓
pelli sottili elastiche			✓
pelli naturali			✓
tessuto*	✓		
microfibra*			✓
mistocrosta			✓
DeLuxe			✓
multi colore**			✓
multi categoria**			✓
multi rivestimento**			✓

Nota: per i modelli non sfoderabili sono disponibili solo i tessuti in tinta unita abilitati.

* rivestimenti tessuto e microfibra non disponibili per mercato U.K.

Componenti / Vers. Optional

--	--	--

Piedi

--	--	--

PVC H1

PL2032

--	--	--

Pouf

--	--	--

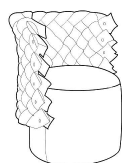
Con riserva di apportare per esigenze di produzione, senza alcun preavviso, modifiche nei materiali, nei rivestimenti e nelle misure del prodotto presentati nella scheda tecnica. Le informazioni grafiche sinottiche, le misure e il volume forniti sono solo indicativi e possono variare in ragione delle tolleranze ammesse nei processi produttivi e dei miglioramenti apportati. Sono consigliati, in condizioni di normale utilizzo, i seguenti valori massimali di carico: poltrone max 120 kg, divani 2 sedute max 200 kg (2x100 kg), divani 3 sedute max 240 kg (3x80kg). L'utilizzo con carichi che superino i valori indicati, potrebbe causare un cedimento del divano/poltrona o di suoi componenti.

↑ piegare lungo la linea tratteggiata ↑

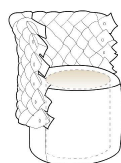
giuggiola.cal 1116



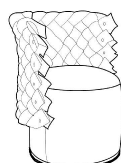
L Lunghezza - **H** Altezza - **P** Profondità - **HS** Altezza di seduta - **PS** Profondità di seduta
Le dimensioni si riferiscono al massimo ingombro della versione con meccanismo chiuso dove previsto.



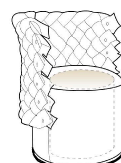
L 70
H81 P62 HS49 PS52



L 70
H81 P62 HS49 PS52



L 70
H81 P62 HS49 PS52
P98



L 70
H81 P62 HS49 PS52
P99

dimensioni				
codice versione	E 24	I 44	P 98	P 99
Descrizione	poltroncina	poltroncina contentore	poltroncina swivel	poltroncina swiv.contentit.

↓ piegare lungo la linea tratteggiata ↓

