

mannequin.premium 1254

Modell Nummer F5709

Ausstellungsdatum 01-10-24 revision 00
aktualisierung vom 30-06-25 (ersetzt somit die vorherige)



Designer: centro studi interno

Korpus: Tannenholz und Sperrholz, ueberzogen mit Polyurethanschaum.

Unterfederung: Gurtunterfederung

Sitzpolsterung: aus oekologischem Polyurethanschaum mit einem Ueberzug aus 100% Polyester.

Rueckenpolsterung: Rueckenkissen aus ökologischem Polyurethanschaum, bezogen mit einem Ueberzug aus 100% Polyester

Armteil-Polsterung: aus oekologischem Polyurethanschaum mit einem Ueberzug aus 100% Polyester.

Abziehbarkeit: nicht moeglich

Naehte: Die Bezuege sind mit Ton-in-Ton-Naehten oder auf Wunsch mit kontrast Naht in den verfuegbaren Farbvarianten erhaeltlich. Das Nahtbild bei Leder im Vergleich zu Stoff- oder Mikrofaserbezug.

Mechanismus: Modell mit manuell anhebbarer Kopfstuetze. Die Hoehe des Modells mit erhoehter Kopfstuetze betraegt 96 cm.

Standard-Fuesse: PM2314, H 17,5 cm. aus Metall schwarz matt als Standard Variante. Einige sind mit verdeckten Fuessen ausgestattet, die eine strukturelle Funktion haben.

Fuss-Varianten: PM2324, aus Metall in der Farbe Kiesgrau oder Mattschwarz, H. 20 cm, erh  tlich gegen Aufpreis nach Pr  fung der Machbarkeit in der Produktion. Das Modell wird mit dem optionalen Fu   um 2,5 cm gegen  ber den in der technischen Datenblatt angegebenen Standardma  en erh  ht.

Sitz- und Rueckendensitaet kg/m³ (  5%) ⁽¹⁾

Maerkte	Sitz	Ruecken
I	30 Mittel HR	28 HR
D - NL - CH	30 sostenuto fest HR	28 sostenuto fest HR
USA - California	30 weich HR	28 weich HR
GB	37 feuerhemmend	30 feuerhemmend
Andere Maerkte	30 Mittel HR	28 HR

Vermerk: Wenn in der Tabelle nichts angegeben ist, siehe Tabelle 'Andere Maerkte'.
⁽¹⁾ Raumgewicht: bezieht sich an Material ohne Bezug und gem  t dem Gesetz UNI EN ISO 845. Die angegebenen Werte beziehen sich auf die Produktionsdurchschnitte. Das Unternehmen beh  lt sich das Recht vor, die angegebenen technischen Eigenschaften zu   ndern. Vor dem Gebrauch ist es vorzuziehen, die SICHERHEITSINFORMATIONSTECHNIK zu konsultieren, um Informationen   ber die Verwendung und den Schutz von Menschen und Umwelt gem  t den geltenden EG-Richtlinien zu erhalten.

Bezuege

	empfehlenswert	nicht geeignet	nicht moeglich
Dickleder	��		
duenne und elastische Leder	��		
Naturleder	��		
Stoff*	��		
Mikrofaser*	��		
Spaltleder			��
De Luxe			��
Multifarbe**			��
Multi-kategorie**			��
Multibezug**			��

Notiz: F  r alle Modelle, die nicht abziehbar sind, koennen nur die ausgewaehlten UNI-STOFFE verkauft werden! * stoff und mikrofaserbezug und f  r den U.K. markt nicht erh  ltlich.

Zubehoer / Element Optional

--	--	--

Fuss



PM2314

PM2324

--	--	--

Hocker

--	--	--

Wir behalten uns das Recht vor, die im Datenblatt dargestellten Materialien, Bez  gen und Produktabmessungen aus produktionstechnischen Gr  nden ohne vorherige Ank  ndigung zu   ndern. Die angegebenen zusammenfassenden grafischen Informationen, Ma  e und Volumen sind nur Richtwerte und k  nnen aufgrund zul  ssiger Toleranzen bei Produktionsprozessen und Verbesserungen variieren. Folgende maximale Belastungswerte werden bei normalem Gebrauch empfohlen: Sessel max. 120 kg, 2-Sitzer-Sofas max. 200 kg (2x100 kg), 3-Sitzer-Sofas max. 240 kg (3x80 kg). Die Verwendung mit Lasten, die die angegebenen Werte   berschreiten, kann zum Ausfall des Sofas/Sessels oder seiner Komponenten f  hren.



Modell Nummer F5709

Technisches Datenblatt Revision 00 Rif PR08 ST01/00

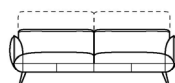
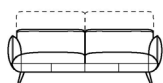
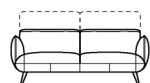
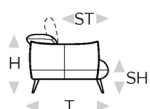
↑ an der gestrichelten Linie das Blatt falten ↑

mannequin.premium 1254



B Breite - H Hoehe - T Tiefe - SH Sitzhoehe - ST Sitztiefe

Die Abmessungen beziehen sich immer auf die maximalen Außenmaße bei geschlossenem Mechanismus dort wo vorgesehen.



masse

B 176
H73 T105 SH43 ST58

B 196
H73 T105 SH43 ST58

B 216
H73 T105 SH43 ST58

B 70
H41 T70 SH- ST-

B 98
H73 T105 SH43 ST58

typen nummer

200

240

300

540

110

Beschreibung

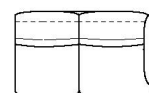
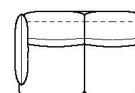
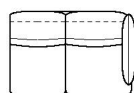
2 sitz 2al

2 1/2 sitzer 2 al

3 sitzer 2 al

hocker

sessel 1 al rx



B 98

H73 T105 SH43 ST58

120

sessel 1 al lx

B 108

H73 T105 SH43 ST58

114

sessel 1al rx
maxi

B 108

H73 T105 SH43 ST58

124

sessel 1al lx
maxi

B 159

H73 T105 SH43 ST58

210

2 sitzer 1 al rx

B 159

H73 T105 SH43 ST58

220

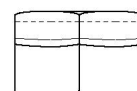
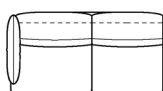
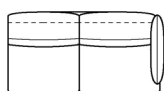
2 sitzer 1 al lx

B 179

H73 T105 SH43 ST58

251

2 1/2 sitzer 1 al
rx



B 179

H73 T105 SH43 ST58

252

2 1/2 sitzer 1 al lx

B 199

H73 T105 SH43 ST58

310

3 sitzer 1 al rx

B 199

H73 T105 SH43 ST58

320

3 sitzer 1 al lx

B 81

H73 T105 SH43 ST58

130

sessel oal

B 91

H73 T105 SH43 ST58

144

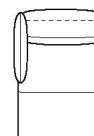
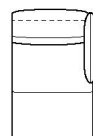
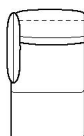
sessel oal maxi

B 162

H73 T105 SH43 ST58

243

2 1/2 sitzer oal



B 182

H73 T105 SH43 ST58

330

3 sitzer oal

B 98

H73 T165 SH43 ST118

410

chaise longue 1
al rx

B 98

H73 T165 SH43 ST118

420

chaise longue 1
al lx

B 108

H73 T165 SH43 ST118

601

chaise longue
maxi 1al rx

B 108

H73 T165 SH43 ST118

602

chaise long. maxi
1al lx

B 107

H73 T107 SH43 ST58

040

spitzecke

↓ an der gestrichelten Linie das Blatt falten ↓



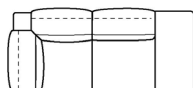
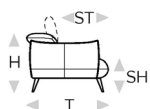
↑ an der gestrichelten Linie das Blatt falten ↑

mannequin.premium 1254



B Breite - **H** Hoehe - **T** Tiefe - **SH** Sitzhoehe - **ST** Sitztiefe

Die Abmessungen beziehen sich immer auf die maximalen Außenmaße bei geschlossenem Mechanismus dort wo vorgesehen.



masse

B 237

H73 T107 SH43 ST58

typen nummer

043

Beschreibung

spitz.mit ses.-
abschlus.rx

B 237

H73 T107 SH43 ST58

044

spitz.mit ses.-
abschlus.lx

↓ an der gestrichelten Linie das Blatt falten ↓

