

cs Mambo

Modell Nummer E9113

Ausstellungsdatum 06-04-17 revision 01
aktualisierung vom 13-04-23 (ersetzt somit die vorherige)

Designer: centro studi interno

Korpus: Holzstruktur in Buchen- und Tannenholz, Multifaser- und Spanplatten mit Polyurethan Schaum ueberzogen

Unterfederung: Gurtunterfederung im Sitz und Ruecken

Sitzpolsterung: umweltfreundlicher Polyurethan Schaum mit 100%iger Polyesterschicht ueberzogen

Rueckenpolsterung: umweltfreundlicher Polyurethan Schaum mit 100%iger Polyesterschicht ueberzogen

Armteil-Polsterung: umweltfreundlicher Polyurethan Schaum mit 100%iger Polyesterschicht ueberzogen

Abziehbarkeit: nicht moeglich

Naehte: In Leder mit Kontrastfaden in diversen Farben moeglich gemaess den vorhandenen Fadenmustern, ausserdem aendert sich das Nahtbild bei Leder im Vergleich zu Stoff- oder Mikrofaserbezug. Bei Bedarf ist das Modell mit Lederbezug auch mit einem Faden von Staerke 1,2 mm erhaeltlich.

Mechanismus: Modell ist mit manuell hochklappbarer Ruecken-, Kopfstuetze ausgestattet. Die Gesamthoehe bei hochgeklappter Kopfstuetze betraegt 98cm. Die Typen I20/I21 und 000 haben nur eine hochklappbare Kopfstuetze. Das Modell ist mit manuell hochklappbaren Kopfstuetzen ausgestattet. Die Gesamthoehe des Modells betraegt 98 cm bei hochgeklappten Kopfstuetzen. Die Ausfuehrungen I20/I21 und 000 sind mit nur einer hochklappbaren Kopfstuetze ausgestattet. Relax-Mechanismus sowohl mit mechanischer (seitlicher Handhebel) als auch elektrischer Funktion moeglich, mit seitlicher Tastatur am Armteil oder Touch Pad seitlich im Sitz bei Typen ohne Armteil. Bei ausgefahrenem Relax und somit Fussstuetze betraegt die Gesamttiefe 154cm. Die Ausfuehrungen 778/779 sind mit Motion Mechanismus ausgestattet, die Sitze werden per elektrischem Bedienteil verstellt. Die Gesamttiefe der Ausfuehrungen 778/779 verlaengert sich bei geoeffnetem Mechanismus um 18 cm.

Standard-Fuesse: P213 PVC H 5 cm. Manche Typen sind mit Stuetz-Fuessen ausgestattet, die nur strukturbedingt Funktion haben.

Hinweise: Armkissen (686) in umweltfreundlichen Purschaum mit 100% iger Pliesterwatte ueberzogen und durch Metalleinsatz stabilisiert.



Sitz- und Rueckendensitaet kg/m³ (±5%) ⁽¹⁾

Maerkte	Sitz	Ruecken
I	35 Mittel	23
D - NL - CH	35 fest	26 fest
USA - California		
GB	35 feuerhemmend	25 feuerhemmend
Andere Maerkte	35 Mittel	23

Vermerk: Wenn in der Tabelle nichts angegeben ist, siehe Tabelle 'Andere Maerkte'.

⁽¹⁾Raumgewicht: bezieht sich an Material ohne Bezug und gemäß dem Gesetz UNI EN ISO 845. Die angegebenen Werte beziehen sich auf die Produktionsdurchschnitte. Das Unternehmen behält sich das Recht vor, die angegebenen technischen Eigenschaften zu ändern. Vor dem Gebrauch ist es vorzuziehen, die SICHERHEITSINFORMATIONSTECHNIK zu konsultieren, um Informationen über die Verwendung und den Schutz von Menschen und Umwelt gemäß den geltenden EG-Richtlinien zu erhalten.

Bezeuge

	empfehlenswert	nicht geeignet	nicht moeglich
Dickleder	✓		
duenne und elastische Leder	✓		
Naturleder	✓		
Stoff	✓		
Mikrofaser	✓		
Spaltleder	✓		
De Luxe			✓
Multifarbe**	✓		
Multi-kategorie**			
Multibezug**			✓

anmerkung: dieses modell ist ausschliesslich mit folgenden bezügen erhältlich - sorrento split, sorrento lg, bull split, bull lg, emotion split, emotion lg, mikrofaser.

Zubehoer / Element Optional



mambo_bra

Fuss



P213



Hocker

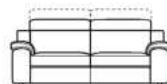
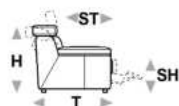


Weisen mit vorbehalt auf eventuelle aenderungen hin, ohne jegliche vorankuendigung, in bezug auf materialien, bezeuge sowie masse des produktes welche heute in den technischen datenblaetter oder katalogen enthalten sind. Die angegebenen masse und volumen sind indikativ und moeglichen produktions-toleranzen ausgesetzt. Unter normalen Verwendungsbedingungen sind die folgenden maximalen Belastungswerte empfohlen: Sessel max. 120 kg, 2-Sitzer-Sofas max. 200 kg (2x100 kg), 3-Sitzer-Sofas max. 240 kg (3x80 kg). Die Verwendung mit Lasten, die die angegebenen Werte überschreiten, kann dazu führen, dass das Sofa / der Sessel bzw. deren Komponenten zusammenfallen.

cs_Mambo

B Breite - **H** Hoehe - **T** Tiefe - **SH** Sitzhoehe - **ST** Sitztiefe

Die Abmessungen beziehen sich immer auf die maximalen Außenmaße bei geschlossenem Mechanismus dort wo vorgesehen.



masse

typen nummer

Beschreibung

B 109
H81 T105 SH44 ST57
190

kleiner sessel

B 170
H81 T105 SH44 ST57
200

2 sitz 2al

B 203
H81 T105 SH44 ST57
240

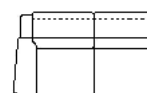
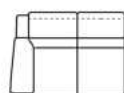
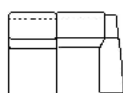
2 1/2 sitzer 2 al

B 214
H81 T105 SH44 ST57
300

3 sitzer 2 al

B 81
H44 T65 SH-ST-
635

hocker
rechteckig



B 102
H81 T105 SH44 ST57
110

sessel 1 al rx

B 102
H81 T105 SH44 ST57
120

sessel 1 al lx

B 145
H81 T105 SH44 ST57
210

2 sitzer 1 al rx

B 145
H81 T105 SH44 ST57
220

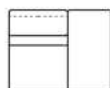
2 sitzer 1 al lx

B 178
H81 T105 SH44 ST57
251

2 1/2 sitzer 1 al rx

B 178
H81 T105 SH44 ST57
252

2 1/2 sitzer 1 al lx



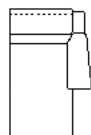
B 130
H81 T105 SH44 ST57
168

ses.oal mit
end.abschl.rx



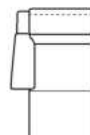
B 130
H81 T105 SH44 ST57
169

ses.oal mit
end.abschl.lx



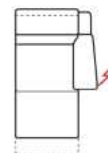
B 102
H81 T163 SH44 ST117
410

chaise longue 1
al rx



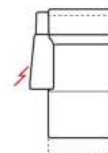
B 102
H81 T163 SH44 ST117
420

chaise longue 1
al lx



B 102
H81 T163 SH44 ST117
778

chaise long. 1 al
rx mot.



B 102
H81 T163 SH44 ST117
779

chaise long. 1 al
lx mot.



B 59
H81 T105 SH44 ST57
D62

sessel oal klein



B 75
H81 T105 SH44 ST57
130

sessel oal



B 117
H81 T105 SH44 ST57
230

2 sitzer oal



B 150
H81 T105 SH44 ST57
243

2 1/2 sitzer oal



B 124
H81 T124 SH44 ST57
000

rundecke



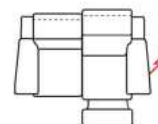
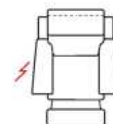
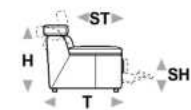
B 108
H81 T108 SH44 ST57
I20

spitzecke
hochkl.kopfst.rx

cs_Mambo

B Breite - H Hoehe - T Tiefe - SH Sitzhoehe - ST Sitztiefe

Die Abmessungen beziehen sich immer auf die maximalen Außenmaße bei geschlossenem Mechanismus dort wo vorgesehen.



masse

typen nummer

Beschreibung

B 108
H81 T108 SH44 ST57
I21

spitzecke
hochkl.kopfst.lx

B 18
H16 T55 SH- ST-
683

armkissen

B 111
H81 T105 SH44 ST57
148

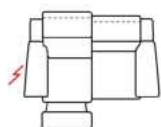
kleiner sessel
rec.

B 111
H81 T105 SH44 ST57
566

sessel klein rec.
el.

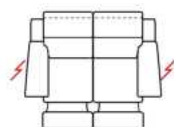
B 172
H81 T105 SH44 ST57
393

2stz mit
elekt.rec.rx



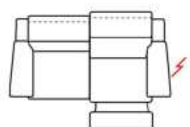
B 172
H81 T105 SH44 ST57
394

2 stz mit
elek.rec.lx



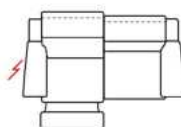
B 174
H81 T105 SH44 ST57
408

2sitz rec.rx/lx el.



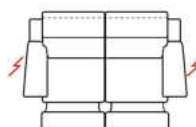
B 205
H81 T105 SH44 ST57
G04

2 1/2 stz.rec.rx el.



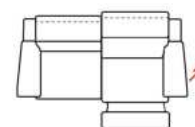
B 205
H81 T105 SH44 ST57
G05

2 1/2 stz.rec.lx el.



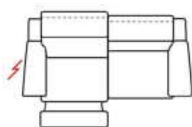
B 207
H81 T105 SH44 ST57
G03

2stz.1/2 rec.rx-lx
el.



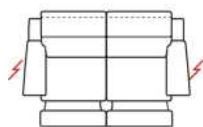
B 216
H81 T105 SH44 ST57
T07

3er zweiget.1rec
elekt.rx



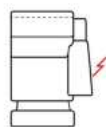
B 216
H81 T105 SH44 ST57
T08

3er zweiget.1rec
elekt.lx



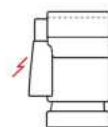
B 218
H81 T105 SH44 ST57
T09

3er zweiget.2rec
elekt.rx/lx



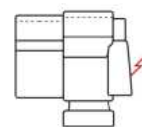
B 103
H81 T105 SH44 ST57
173

el.sess.rec.1al rx



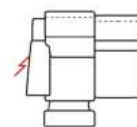
B 103
H81 T105 SH44 ST57
174

el.sess.rec.1al lx



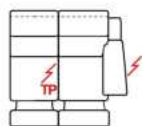
B 147
H81 T105 SH44 ST57
395

2sitz 1al
m.elek.rec.rx



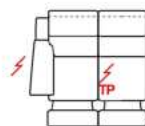
B 147
H81 T105 SH44 ST57
396

2 sitz 1al m.
elek.rec.lx



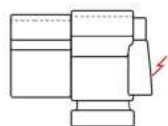
B 149
H81 T105 SH44 ST57
B11

2 sitzer 1 al rx 2
el.rel.



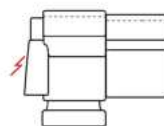
B 149
H81 T105 SH44 ST57
B12

2 sitzer 1 al lx 2
el.rel.



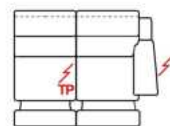
B 180
H81 T105 SH44 ST57
G06

2 1/2 sitz 1al rx
rec.el.



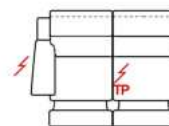
B 180
H81 T105 SH44 ST57
G07

2 1/2 sitz 1al lx
recl.el.



B 182
H81 T105 SH44 ST57
B15

2 1/2 sitz 1 al rx
rel.el.



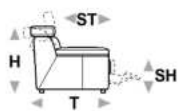
B 182
H81 T105 SH44 ST57
B16

2 1/2 sitz 1 al lx
rel.el.

cs_Mambo

B Breite - H Hoehe - T Tiefe - SH Sitzhoehe - ST Sitztiefe

Die Abmessungen beziehen sich immer auf die maximalen Außenmaße bei geschlossenem Mechanismus dort wo vorgesehen.



masse

B 75

H81 T105 SH44 ST57

typen nummer

E95

Beschreibung

elektr.rec.sessel

oa

cs Mambo

Modell Nummer E9113

Ausstellungsdatum 06-04-17
revision 01 vom 13-04-23
(ersetzt somit die vorherige)

****Multibezug (Kombination diverser Materialien)**

<input type="checkbox"/>	<input type="checkbox"/>
JA	NEIN

****Multifarbe (selbes Material mehrfarbig)**

<input checked="" type="checkbox"/>	<input checked="" type="checkbox"/>
JA	NEIN

1° bezug

<input type="checkbox"/>	<input type="checkbox"/>	<input type="checkbox"/>	<input type="checkbox"/>
SPALTLEDER	LEDER	STOFF	MIKROFASER

2° bezug

<input type="checkbox"/>	<input type="checkbox"/>	<input type="checkbox"/>	<input type="checkbox"/>
SPALTLEDER	LEDER	STOFF	MIKROFASER

3° bezug

<input type="checkbox"/>	<input type="checkbox"/>	<input type="checkbox"/>	<input type="checkbox"/>
SPALTLEDER	LEDER	STOFF	MIKROFASER

1° farbe

<input type="checkbox"/>	<input checked="" type="checkbox"/>	<input checked="" type="checkbox"/>	<input checked="" type="checkbox"/>
SPALTLEDER	LEDER	STOFF	MIKROFASER

2° farbe

<input type="checkbox"/>	<input checked="" type="checkbox"/>	<input checked="" type="checkbox"/>	<input checked="" type="checkbox"/>
SPALTLEDER	LEDER	STOFF	MIKROFASER

3° farbe

<input type="checkbox"/>	<input type="checkbox"/>	<input type="checkbox"/>	<input type="checkbox"/>
SPALTLEDER	LEDER	STOFF	MIKROFASER

****Multikategorie (diverse Kategorien des selben Materials)**

<input checked="" type="checkbox"/>	<input type="checkbox"/>
JA	NEIN

Realisierbar in MONOBEZUG (komplett in Leder oder Leder/Spalt, Stoff oder Mikrofaser) oder ZWEIFARBIG (im gleichen Leder-, Stoff oder Mikrofaser-Artikel), 1° Farbe: Korpus, 2° Farbe: Kissen (Arm, Sitz- Nieren- und Kopfkissen).

