



Modell Nummer E8938

Ausstellungsdatum 03-05-22 revision 00
aktualisierung vom 31-05-22 (ersetzt somit die vorherige)

Designer: centro studi interno

Korpus: Holzstruktur in Fichten-, Mehrschichtholz und Multifaserplatten mit Polieter Schaum ueberzogen

Unterfederung: Gurtunterfederung

Sitzpolsterung: umweltfreundlicher Polyäster Schaum mit 100%iger Polyesterwatte ueberzogen

Rueckenpolsterung: Schaumflockenfuellung (syntetische Faser)

Armteil-Polsterung: umweltfreundlicher Polyäster Schaum mit 100% iger Polyesterwatte ueberzogen

Abziehbarkeit: nicht moeglich

Naehnte: In Leder mit Kontrastfaden in diversen Farben moeglich gemaess den vorhandenen Fadenmuster, ausserdem aendert sich das Nahtbild bei Leder im Vergleich zum Mikrofaserbezug (oder Stoff).

Mechanismus: Modell mit manuell verstellbarer Kopfstütze für die "Recliner"-Versionen. Die Versionen mit "elektrisch verstellbarer Kopfstütze" sind mit einer elektrisch verstellbaren Kopfstütze ausgestattet die über einen Handschalter an der Seite der Seitenwand bedient wird oder über ein Touchpad an der Seite des Sitzes bei Ausführungen ohne Armlehnen. Alle Recliner -Versionen verfügen über einen elektrisch angetriebenen Metallmechanismus, der über einen Handschalter an der Seite der Seitenwand bedient wird oder über ein Touchpad an der Seite des Sitzes bei Versionen ohne Armlehne elektrisch angetrieben wird. Die Gesamttiefe mit geöffneter Relax betraegt 153cm.

Standard-Fuesse: PL217, für Vorderseite. in Buche gebeizt Palisander h. 4 Cm, PVC h. 4 cm für Rückseite. Alternative Farben, nur für den Holzfuß, gemaess unserer Mustermappe-Holzausführungen erhaeltlich. Manche Typen koennen auch mit versteckten Stuetzfuessen ausgestattet sein, die jedoch nur strukturbedingte Funktion haben.

Hinweise: Es ist ratsam, Versionen mit demselben Kopfstützenverstellmechanismus zu kombinieren, um unebenheiten zu vermeiden.

Sitz- und Rueckendensitaet kg/m³ (±5%) ⁽¹⁾

Maerkte	Sitz	Ruecken
I	30 Mittel	
D - NL - CH	30 fest	
USA - California		
GB	37 feuerhemmend	
Andere Maerkte	30 Mittel	

Vermerk: Wenn in der Tabelle nichts angegeben ist, siehe Tabelle 'Andere Maerkte'.

⁽¹⁾Raumgewicht: bezieht sich an Material ohne Bezug und gemäß dem Gesetz UNI EN ISO 845. Die angegebenen Werte beziehen sich auf die Produktionsdurchschnitte. Das Unternehmen behält sich das Recht vor, die angegebenen technischen Eigenschaften zu ändern. Vor dem Gebrauch ist es vorzuziehen, die SICHERHEITSGEHEITSINFORMATIONSTECHNIK zu konsultieren, um Informationen über die Verwendung und den Schutz von Menschen und Umwelt gemäß den geltenden EG-Richtlinien zu erhalten.

Bezeuge

	empfehlenswert	nicht geeignet	nicht moeglich
Dickleder	✓		
duenne und elastische Leder	✓		
Naturleder	✓		
Stoff*	✓		
Mikrofaser*	✓		
Spaltleder	✓		
De Luxe			✓
Multifarbe**			✓
Multi-kategorie**			✓
Multibezug**			✓

Notiz: Fuer alle Modelle, die nicht abziehbar sind, koennen nur die ausgewaehlten UNI-STOFFE verkauft werden!

Zubehoer / Element Optional

--	--	--

Fuss



PL217

PVC H4

--	--	--

Hocker

--	--	--

Weisen mit vorbehalt auf eventuelle aenderungen hin, ohne jegliche vorankuendigung, in bezug auf materialien, bezeuge sowie masse des produktes welche heute in den technischen datenblaetter oder katalogen enthalten sind. Die angegebenen masse und volumen sind indikativ und moeglichen produktions-toleranzen ausgesetzt. Unter normalen Verwendungsbedingungen sind die folgenden maximalen Belastungswerte empfohlen: Sessel max. 120 kg, 2-Sitzer-Sofas max. 200 kg (2x100 kg), 3-Sitzer-Sofas max. 240 kg (3x80 kg). Die Verwendung mit Lasten, die die angegebenen Werte ueberschreiten, kann dazu fuehren, dass das Sofa / der Sessel bzw. deren Komponenten zusammenfallen.

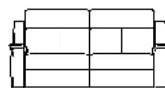
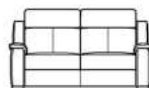
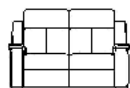
↑ an der gestrichelten Linie das Blatt falten

otto



B Breite - **H** Hoehe - **T** Tiefe - **SH** Sitzhoehe - **ST** Sitztiefe

Die Abmessungen beziehen sich immer auf die maximalen Außenmaße bei geschlossenem Mechanismus dort wo vorgesehen.



masse

B 97
H103 T94 SH48 ST53

B 154
H103 T94 SH48 ST53

B 180
H103 T94 SH48 ST53

B 202
H103 T94 SH48 ST53

B 77
H103 T94 SH48 ST53

typen nummer

100

200

240

300

B 68

Beschreibung

sessel 2 al

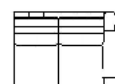
2 sitz 2al

2 1/2 sitzer 2 al

3 sitzer 2 al

mini sessel 1 al

rx



B 77
H103 T94 SH48 ST53

B 90
H103 T94 SH48 ST53

B 90
H103 T94 SH48 ST53

B 101
H103 T94 SH48 ST53

B 101
H103 T94 SH48 ST53

B 134
H103 T94 SH48 ST53

B 69

110

120

114

124

210

mini sessel 1 al
lx

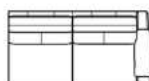
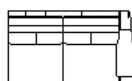
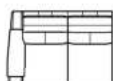
sessel 1 al rx

sessel 1 al lx

sessel 1al rx
maxi

sessel 1al lx maxi

2 sitzer 1 al rx



B 134
H103 T94 SH48 ST53

B 160
H103 T94 SH48 ST53

B 160
H103 T94 SH48 ST53

B 182
H103 T94 SH48 ST53

B 182
H103 T94 SH48 ST53

B 57
H103 T94 SH48 ST53

220

251

252

310

320

D 62

2 sitzer 1 al lx

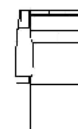
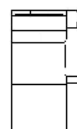
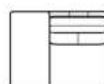
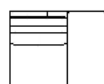
2 1/2 sitzer 1 al rx

2 1/2 sitzer 1 al lx

3 sitzer 1 al rx

3 sitzer 1 al lx

sessel oal klein



B 70
H103 T94 SH48 ST53

B 81
H103 T94 SH48 ST53

B 122
H103 T94 SH48 ST53

B 122
H103 T94 SH48 ST53

B 90
H103 T154 SH48 ST113

B 90
H103 T154 SH48 ST113

130

144

168

169

410

420

sessel oal

sessel oal maxi

ses.oal mit
end.abschl.rx

ses.oal mit
end.abschl.lx

chaise longue 1
al rx

chaise longue 1
al lx

↓ an der gestrichelten Linie das Blatt falten ↓



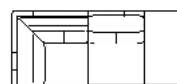
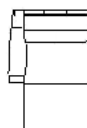
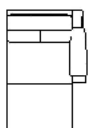
↑ an der gestrichelten Linie das Blatt falten

otto

CALIA
ITALIA

B Breite - **H** Hoehe - **T** Tiefe - **SH** Sitzhoehe - **ST** Sitztiefe

Die Abmessungen beziehen sich immer auf die maximalen Außenmaße bei geschlossenem Mechanismus dort wo vorgesehen.



masse

B 101
H103 T154 SH48 ST113

B 101
H103 T154 SH48 ST113

B 96
H103 T96 SH48 ST53

B 216
H103 T96 SH48 ST53

B 216
H103 T96 SH48 ST53

typen nummer

601

602

040

043

044

Beschreibung

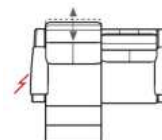
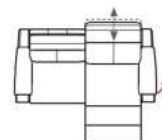
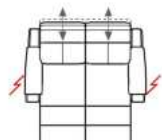
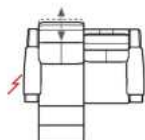
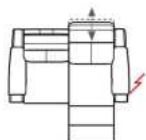
chaise longue
maxi 1al rx

chaise long. maxi
1al lx

spitzecke

spitz.mit ses.-
abschlus.rx

spitz.mit ses.-
abschlus.lx



B 97
H103 T94 SH48 ST53

B 154
H103 T94 SH48 ST53

B 154
H103 T94 SH48 ST53

B 154
H103 T94 SH48 ST53

B 180
H103 T94 SH48 ST53

B 180
H103 T94 SH48 ST53

AN6

M27

M28

E63

H04

H05

elektr.rec.
sess.*k.r.*

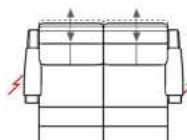
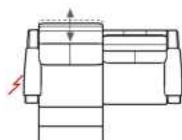
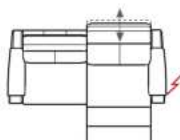
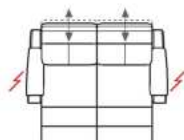
2stz mit
el.rec.rx*k.r.*

2stz mit
el.rec.lx*k.r.*

2sitz rec.rx/lx
el.*k.r.*

2 1/2 stz.r.rx
el.*k.r.*

2 1/2 stz.r.lx
el.*k.r.*



B 180
H103 T94 SH48 ST53

B 202
H103 T94 SH48 ST53

B 202
H103 T94 SH48 ST53

B 202
H103 T94 SH48 ST53

B 77
H103 T94 SH48 ST53

B 77
H103 T94 SH48 ST53

H03

M33

M34

M35

DA0

DA1

2stz.1/2 r.r-l
el.*k.r.*

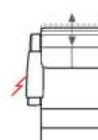
3er zweige.
1r.el.rx*k.r.*

3er zweige.
1r.el.lx*k.r.*

3er zweiget.
2r.e.rx/lx*k.r.*

ses.mini 1at rx
el.*k.r.*

ses.mini 1at lx
el.*k.r.*



B 90
H103 T94 SH48 ST53

B 90
H103 T94 SH48 ST53

B 101
H103 T94 SH48 ST53

B 101
H103 T94 SH48 ST53

B 57
H103 T94 SH48 ST53

B 70
H103 T94 SH48 ST53

M25

M26

DA2

DA3

O86

O85

el.sess.rec.1al rx
k.r.

el.sess.rec.1al lx
k.r.

ses.maxi 1at rx
el.*k.r.*

ses.maxi 1at lx
el.*k.r.*

sess.klein oal
e.rec.*k.r.*

elek.rec.sess.oa
k.r.

↓ an der gestrichelten Linie das Blatt falten

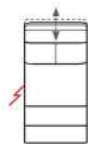


otto

CALIA
ITALIA

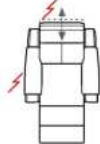
B Breite - **H** Hoehe - **T** Tiefe - **SH** Sitzhoehe - **ST** Sitztiefe

Die Abmessungen beziehen sich immer auf die maximalen Außenmaße bei geschlossenem Mechanismus dort wo vorgesehen.



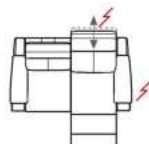
B 81
H103 T94 SH48 ST53
DA4

sessel maxi oat
el.*k.r*



B 97
H103 T94 SH48 ST53
AN7

elektr.rec.
sess.*k.r.*el.



B 154
H103 T94 SH48 ST53
AN8

2stz mit
el.rec.rx*k.r.*el.



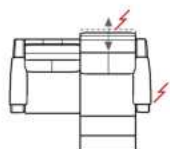
B 154
H103 T94 SH48 ST53
AN9

2stz mit
el.rec.lx*k.r.*el.



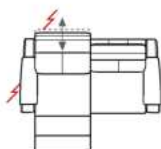
B 154
H103 T94 SH48 ST53
AO1

2sitz r.rx/lx
el.*k.r.*el.



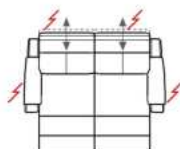
B 180
H103 T94 SH48 ST53
AO2

2 1/2 stz.r.rx
el.*k.r.*el.



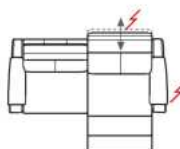
B 180
H103 T94 SH48 ST53
AO3

2 1/2 stz.r.lx
el.*k.r.*el.



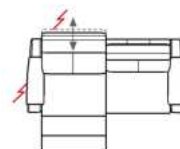
B 180
H103 T94 SH48 ST53
AO4

2stz.1/2 r.r-l
el.*k.r.*el.



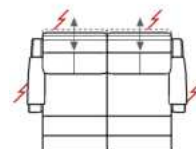
B 202
H103 T94 SH48 ST53
AO5

3er zweige.
1r.e.rx*k.r.*el.



B 202
H103 T94 SH48 ST53
AO6

3er zweige.
1r.e.lx*k.r.*el.



B 202
H103 T94 SH48 ST53
AO7

3er zwei.
2r.e.rx/lx*k.r.*el.



B 77
H103 T94 SH48 ST53
BR1

ses.mini 1at rx
el.*k.r.*el.



B 77
H103 T94 SH48 ST53
BR2

ses.mini 1at lx
el.*k.r.*el.



B 90
H103 T94 SH48 ST53
BR3

ses.1at rx
el.*k.r.*el.



B 90
H103 T94 SH48 ST53
BR4

ses.1at lx
el.*k.r.*el.



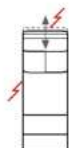
B 101
H103 T94 SH48 ST53
BR5

ses.maxi 1at rx
el.*k.r.*el.



B 101
H103 T94 SH48 ST53
BR6

ses.maxi 1at lx
el.*k.r.*el.



B 57
H103 T94 SH48 ST53
BR7

sessel mini oat
el.*k.r.*el.



B 70
H103 T94 SH48 ST53
BR8

sessel oat
el.*k.r.*el.



B 81
H103 T94 SH48 ST53
BR9

sessel maxi oat
el.*k.r.*el.