



Modell Nummer E9118

Ausstellungsdatum 09-06-20 revision 01
aktualisierung vom 30-05-23 (ersetzt somit die vorherige)

Designer: Centro Studi Interno

Korpus: Tannen- und Fichtenholz sowie Span- und Holzfaserplatten mit Polyurethanschäum überzogen.

Unterfederung: Gurtunterfederung

Sitzpolsterung: umweltfreundlicher Polyesterschaum mit 100%iger Polyesterschicht überzogen.

Rueckenpolsterung: umweltfreundlicher Polyesterschaum mit 100%iger Polyesterschicht überzogen.

Armteil-Polsterung: umweltfreundlicher Polyesterschaum mit 100%iger Polyesterschicht überzogen.

Abziehbarkeit: nicht möglich

Naehte: In Leder mit Kontrastfaden in diversen Farben möglich gemäß den vorhandenen Fadenmuster, ausserdem ändert sich das Nahtbild bei Leder im Vergleich zum Mikrofaserbezug.

Mechanismus: Das Modell ist mit einer manuell verstellbaren Kopfstütze ausgestattet. Die Gesamthöhe bei ausgefahrener Kopfstütze beträgt 98cm. Die Typen mit elektrischer Relax-Funktion werden durch eine seitliche Tastenbedienung gesteuert. Die Gesamttiefe bei ausgefahrener Funktion ist 154cm. Die Typen 778/779 sind mit einem Motion-Mechanismus ausgestattet, bei dem die Sitze über einer Tastenbedienung in der Armlehne elektrisch verstellt werden können. Die Gesamttiefe der Typen 778/779 mit offenem Mechanismus erhöht sich um 18 cm.

Komponenten: Das Modell ist mit einem Metallinserat ausgestattet, die auf die Armlehnen positioniert ist (ins_rob).

Standard-Fuesse: PM964 in Metall glänzend, H 4.5cm. Manche Typen könnten mit versteckten Fuesse ausgestattet sein, die nur eine strukturbediente Funktion haben.

Sitz- und Rueckendensitaet kg/m³ (±5%) ⁽¹⁾

Maerkte	Sitz	Ruecken
I	35 Mittel HR	25 HR
D - NL - CH		
USA - California		
GB	35 feuerhemmend	25 feuerhemmend
Andere Maerkte	35 Mittel HR	25 HR

Vermerk: Wenn in der Tabelle nichts angegeben ist, siehe Tabelle 'Andere Maerkte'.

⁽¹⁾Raumgewicht: bezieht sich an Material ohne Bezug und gemäß dem Gesetz UNI EN ISO 845. Die angegebenen Werte beziehen sich auf die Produktionsdurchschnitte. Das Unternehmen behält sich das Recht vor, die angegebenen technischen Eigenschaften zu ändern. Vor dem Gebrauch ist es vorzuziehen, die SICHERHEITSINFORMATIONSTECHNIK zu konsultieren, um Informationen über die Verwendung und den Schutz von Menschen und Umwelt gemäß den geltenden EG-Richtlinien zu erhalten.

Bezeuge

	empfehlenswert	nicht geeignet	nicht möglich
Dickleder	✓		
duenne und elastische Leder	✓		
Naturleder	✓		
Stoff	✓		
Mikrofaser	✓		
Spaltleder	✓		
De Luxe			✓
Multifarbe**			✓
Multi-kategorie**			✓
Multibezug**			✓

anmerkung: dieses modell ist ausschliesslich mit folgenden bezügen erhältlich - sorrento split, sorrento tg, bull split, bull tg, emotion split, emotion tg, mikrofaser.

Zubehoer / Element Optional



ins_rob

Fuss



PM964

Hocker

Wir behalten uns das Recht vor, die im Datenblatt dargestellten Materialien, Bezügen und Produktabmessungen aus produktionstechnischen Gründen ohne vorherige Ankündigung zu ändern. Die angegebenen zusammenfassenden grafischen Informationen, Maße und Volumen sind nur Richtwerte und können aufgrund zulässiger Toleranzen bei Produktionsprozessen und Verbesserungen variieren. Folgende maximale Belastungswerte werden bei normalem Gebrauch empfohlen: Sessel max. 120 kg, 2-Sitzer-Sofas max. 200 kg (2x100 kg), 3-Sitzer-Sofas max. 240 kg (3x80 kg). Die Verwendung mit Lasten, die die angegebenen Werte überschreiten, kann zum Ausfall des Sofas/Sessels oder seiner Komponenten führen.

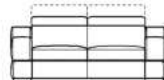
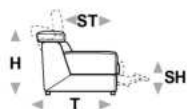
↑ an der gestrichelten Linie das Blatt falten



cs Robert

B Breite - **H** Hoehe - **T** Tiefe - **SH** Sitzhoehe - **ST** Sitztiefe

Die Abmessungen beziehen sich immer auf die maximalen Außenmaße bei geschlossenem Mechanismus dort wo vorgesehen.



masse

typen nummer

Beschreibung

B 117
H81 T105 SH44 ST57

100

sessel 2 al

B 169
H81 T105 SH44 ST57

200

2 sitz 2al

B 202
H81 T105 SH44 ST57

240

2 1/2 sitzer 2 al

B 213
H81 T105 SH44 ST57

300

3 sitzer 2 al

B 86
H44 T72 SH- ST-

635

hocker
rechteckig



B 107
H81 T105 SH44 ST57

114

sessel 1al rx
maxi

B 107
H81 T105 SH44 ST57

124

sessel 1al lx maxi

B 100
H81 T105 SH44 ST57

110

sessel 1 al rx

B 100
H81 T105 SH44 ST57

120

sessel 1 al lx

B 85
H81 T105 SH44 ST57

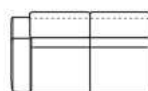
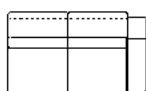
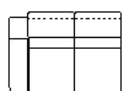
B68

mini sessel 1 al
rx

B 85
H81 T105 SH44 ST57

B69

mini sessel 1 al
lx



B 143
H81 T105 SH44 ST57

210

2 sitzer 1 al rx

B 143
H81 T105 SH44 ST57

220

2 sitzer 1 al lx

B 176
H81 T105 SH44 ST57

251

2 1/2 sitzer 1 al rx

B 176
H81 T105 SH44 ST57

252

2 1/2 sitzer 1 al lx

B 59
H81 T105 SH44 ST57

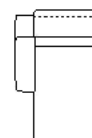
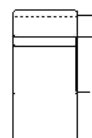

D62

sessel oal klein

B 75
H81 T105 SH44 ST57

130

sessel oal



B 117
H81 T105 SH44 ST57

230

2 sitzer oal

B 150
H81 T105 SH44 ST57

243

2 1/2 sitzer oal

B 130
H81 T105 SH44 ST57

168

ses.oal mit
end.abschl.rx

B 130
H81 T105 SH44 ST57

169

ses.oal mit
end.abschl.lx

B 104
H81 T165 SH44 ST117

410

chaise longue 1
al rx

B 104
H81 T165 SH44 ST117

420

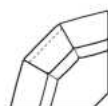
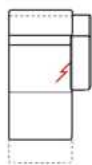
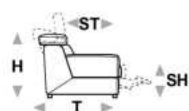
chaise longue 1
al lx

↓ an der gestrichelten Linie das Blatt falten ↓

cs Robert

B Breite - H Hoehe - T Tiefe - SH Sitzhoehe - ST Sitztiefe

Die Abmessungen beziehen sich immer auf die maximalen Außenmaße bei geschlossenem Mechanismus dort wo vorgesehen.



masse

B 104
H81 T165 SH44 ST117

B 104
H81 T165 SH44 ST117

B 124
H81 T124 SH44 ST57

B 108
H81 T108 SH44 ST57

B 119
H81 T105 SH44 ST57

typen nummer

778

779

000

040

161

Beschreibung

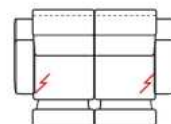
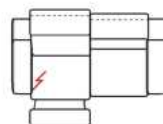
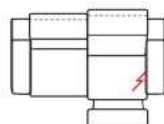
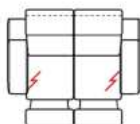
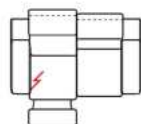
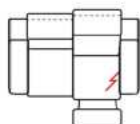
chaise long. 1 al
rx mot.

chaise long. 1 al
lx mot.

rundecke

spitzecke

elektr.rec.sessel



B 171

H81 T105 SH44 ST57

393

B 171

H81 T105 SH44 ST57

394

B 173

H81 T105 SH44 ST57

408

B 204

H81 T105 SH44 ST57

G04

B 204

H81 T105 SH44 ST57

G05

B 206

H81 T105 SH44 ST57

G03

2stz mit
elekt.rec.rx

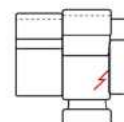
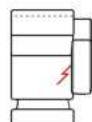
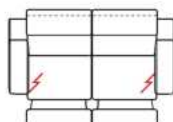
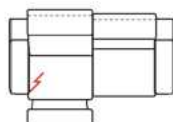
2 stz mit
elek.rec.lx

2sitz rec.rx/lx el.

2 1/2 stz.rec.rx el.

2 1/2 stz.rec.lx el.

2stz.1/2 rec.rx-lx
el.



B 215

H81 T105 SH44 ST57

T07

B 215

H81 T105 SH44 ST57

T08

B 217

H81 T105 SH44 ST57

T09

B 102

H81 T105 SH44 ST57

173

B 102

H81 T105 SH44 ST57

174

B 145

H81 T105 SH44 ST57

395

3er zweiget.1rec
elekt.rx


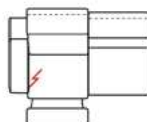
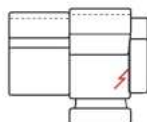
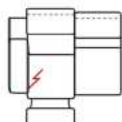
3er zweiget.1rec
elekt.lx

3er zweiget.2rec
elekt.rx/lx

el.sess.rec.1al rx

el.sess.rec.1al lx

2sitz 1al
m.elek.rec.rx



B 145

H81 T105 SH44 ST57

396

B 178

H81 T105 SH44 ST57

G06

B 178

H81 T105 SH44 ST57

G07

B 75

H81 T105 SH44 ST57

E95

2 sitz 1al m.
elek.rec.lx

2 1/2 sitz 1al rx
rec.el.

2 1/2 sitz 1al lx
recl.el.

elektr.rec.sessel
oa