



Designer: centro studi interno

Korpus: Holzstruktur in Tannenholz, Multifaser- und Spanplatten mit Polyurethan Schaum ueberzogen

Unterfederung: Gurtunterfederung

Sitzpolsterung: umweltfreundlicher Polyurethan Schaum mit 100%iger Polyesterschicht ueberzogen

Rueckenpolsterung: Schaumflocken-Fuellung (synthetische Faser)

Armteil-Polsterung: umweltfreundlicher Polyurethan Schaum mit 100% iger Polyesterschicht ueberzogen

Abziehbarkeit: nicht moeglich

Naehnte: Leder mit Kontrastfaden in diversen Farben moeglich gemaess den vorhandenen Fadenmuster, ausserdem aendert sich das Nahtbild bei Leder im Vergleich zu Stoff- oder Mikrofaserbezug

Mechanismus: Die "Recliner" Ausfuerungen sind mit manuell regulierbarer Kopfstuetze ausgestattet. Die Ausfuerungen mit elekt. regulierbarer Kopfstuetze sind mit, durch seitliche Tastenbedienung bedient akionierbar. Alle Recliner Ausfuerungen sind mit motorisiertem Mechanismus ausgestattet, das mit seitlichen Tastenbedienung akioniert wird. Die Gesamttiefe bei ausgefahrener Relaxfunktion betraegt 153cm.

Standard-Fuesse: PL2180 fuer vordere Seite, in Holz Buche Farbe Kohl h. 3cm, PVC h. 3cm fuer vorere Seite. Holzfuss auch in Farbe Noce Scuro, Palissander, Nero, Naturale, Noce pallido, Ciliegio und Argento. Manche Typen koenntn auch mit versteckten Stuetzfuessen ausgestattet sein, die jedoch nur strukturbedingte Funktion haben

Hinweise: Motorisierte Kopfstuetzen sind auf alle Kopfkissen empfohlen, um buendige Abschiessung zu haben.

Sitz- und Rueckendensitaet kg/m³ (±5%) ⁽¹⁾

Maerkte	Sitz	Ruecken
I	30 Mittel	
D - NL - CH		
USA - California		
GB	37 feuerhemmend	
Andere Maerkte	30 Mittel	

Vermerk: Wenn in der Tabelle nichts angegeben ist, siehe Tabelle 'Andere Maerkte'.

⁽¹⁾Raumgewicht: bezieht sich an Material ohne Bezug und gemäß dem Gesetz UNI EN ISO 845. Die angegebenen Werte beziehen sich auf die Produktionsdurchschnitte. Das Unternehmen behält sich das Recht vor, die angegebenen technischen Eigenschaften zu ändern. Vor dem Gebrauch ist es vorzuziehen, die SICHERHEITSMETHODEN zu konsultieren, um Informationen über die Verwendung und den Schutz von Menschen und Umwelt gemäß den geltenden EG-Richtlinien zu erhalten.

Bezeuge

	empfehlenswert	nicht geeignet	nicht moeglich
Dickleder	✓		
duenne und elastische Leder	✓		
Naturleder	✓		
Stoff*	✓		
Mikrofaser*	✓		
Spaltleder	✓		
De Luxe			✓
Multifarbe**			✓
Multi-kategorie**			✓
Multibezug**			✓

Notiz: Fuer alle Modelle, die nicht abziehbar sind, koennen nur die ausgewaehlten UNI-STOFFE verkauft werden!


Zubehoer / Element Optional
*stoff und mikrofaserbezug und für den U.K. markt nicht erhältlich.



P5000334



P5000335



VULC_PT

Fuss



PL2180



PVC H3



Hocker



Weisen mit vorbehalt auf eventuelle aenderungen hin, ohne jegliche vorankuendigung, in bezug auf materialien, bezeuge sowie masse des produktes welche heute in den technischen datenblaetter oder katalogen enthalten sind. Die angegebenen masse und volumen sind indikativ und moeglichen produktions-toleranzen ausgesetzt. Unter normalen Verwendungsbedingungen sind die folgenden maximalen Belastungswerte empfohlen: Sessel max. 120 kg, 2-Sitzer-Sofas max. 200 kg (2x100 kg), 3-Sitzer-Sofas max. 240 kg (3x80 kg). Die Verwendung mit Lasten, die die angegebenen Werte ueberschreiten, kann dazu fuehren, dass das Sofa / der Sessel bzw. deren Komponenten zusammenfallen.

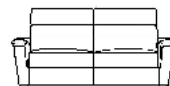
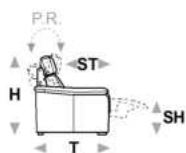
↑ an der gestrichelten Linie das Blatt falten

vulcano



B Breite - **H** Hoehe - **T** Tiefe - **SH** Sitzhoehe - **ST** Sitztiefe

Die Abmessungen beziehen sich immer auf die maximalen Außenmaße bei geschlossenem Mechanismus dort wo vorgesehen.



masse

B 103
H101 T96 SH45 ST54

B 160
H101 T96 SH45 ST54

B 186
H101 T96 SH45 ST54

B 208
H101 T96 SH45 ST54

B 80
H101 T96 SH45 ST54

typen nummer

100

200

240

300

B 68

Beschreibung

sessel 2 al

2 sitz 2al

2 1/2 sitzer 2 al

3 sitzer 2 al

mini sessel 1 al

rx



B 80

H101 T96 SH45 ST54

B 69

mini sessel 1 al
lx

B 93

H101 T96 SH45 ST54

110

sessel 1 al rx

B 93

H101 T96 SH45 ST54

120

sessel 1 al lx

B 104

H101 T96 SH45 ST54

114

sessel 1al rx
maxi

B 104

H101 T96 SH45 ST54

124

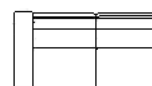
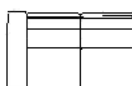
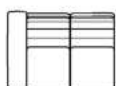
sessel 1al lx maxi

B 137

H101 T96 SH45 ST54

210

2 sitzer 1 al rx



B 137

H101 T96 SH45 ST54

220

2 sitzer 1 al lx

B 163

H101 T96 SH45 ST54

251

2 1/2 sitzer 1 al rx

B 163

H101 T96 SH45 ST54

252

2 1/2 sitzer 1 al lx

B 185

H101 T96 SH45 ST54

310

3 sitzer 1 al rx

B 185

H101 T96 SH45 ST54

320

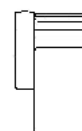
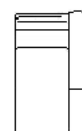
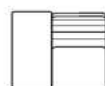
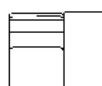
3 sitzer 1 al lx

B 57

H101 T96 SH45 ST54

D 62

sessel oal klein



B 70

H101 T96 SH45 ST54

130

sessel oal

B 81

H101 T96 SH45 ST54

144

sessel oal maxi

B 120

H101 T99 SH45 ST54

168

ses.oal mit
end.abschl.rx

B 120

H101 T99 SH45 ST54

169

ses.oal mit
end.abschl.lx

B 93

H101 T156 SH45 ST114

410

chaise longue 1
al rx

B 93

H101 T156 SH45 ST114

420

chaise longue 1
al lx

↓ an der gestrichelten Linie das Blatt falten ↓

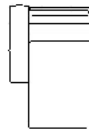
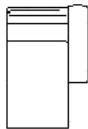
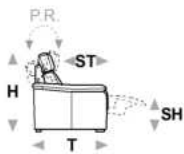


vulcano



B Breite - H Hoehe - T Tiefe - SH Sitzhoehe - ST Sitztiefe

Die Abmessungen beziehen sich immer auf die maximalen Außenmaße bei geschlossenem Mechanismus dort wo vorgesehen.



masse

B 104
H101 T156 SH45 ST114
601

B 104
H101 T156 SH45 ST114
602

B 98
H101 T98 SH45 ST54
040

B 218
H101 T101 SH45 ST54
043

B 218
H101 T101 SH45 ST54
044

typen nummer

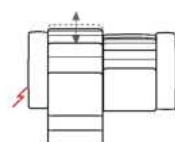
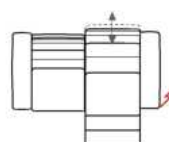
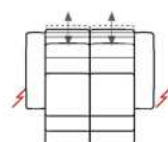
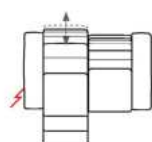
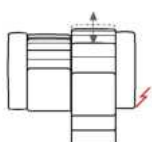
chaise longue
maxi 1al rx

chaise long. maxi
1al lx

spitzecke

spitz.mit ses.-
abschlus.rx

spitz.mit ses.-
abschlus.lx



B 105
H101 T96 SH45 ST54
AN6

B 161
H101 T96 SH45 ST54
M27

B 161
H101 T96 SH45 ST54
M28

B 162
H101 T96 SH45 ST54
E63

B 187
H101 T96 SH45 ST54
H04

B 187
H101 T96 SH45 ST54
H05

elektr.rec.
sess.*k.r.*

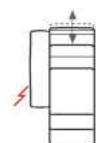
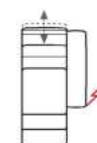
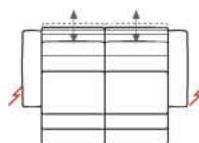
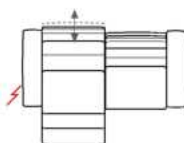
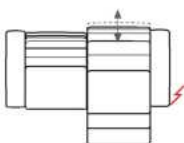
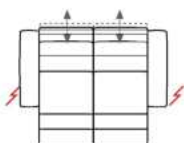
2stz mit
el.rec.rx*k.r.*

2stz mit
el.rec.lx*k.r.*

2sitz rec.rx/lx
el.*k.r.*

2 1/2 stz.r.rx
el.*k.r.*

2 1/2 stz.r.lx
el.*k.r.*



B 188
H101 T96 SH45 ST54
H03

B 209
H101 T96 SH45 ST54
M33

B 209
H101 T96 SH45 ST54
M34

B 210
H101 T96 SH45 ST54
M35

B 81
H101 T96 SH45 ST54
DA0

B 81
H101 T96 SH45 ST54
DA1

2stz.1/2 r.r-l
el.*k.r.*

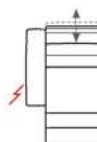
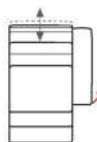
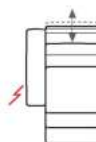
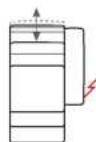
3er zweige.
1r.el.rx*k.r.*

3er zweige.
1r.el.lx*k.r.*

3er zweiget.
2r.e.rx/lx*k.r.*

ses.mini 1at rx
el.*k.r.*

ses.mini 1at lx
el.*k.r.*



B 94
H101 T96 SH45 ST54
M25

B 94
H101 T96 SH45 ST54
M26

B 105
H101 T96 SH45 ST54
DA2

B 105
H101 T96 SH45 ST54
DA3

B 58
H101 T96 SH45 ST54
O86

B 71
H101 T96 SH45 ST54
O85

el.sess.rec.1al rx
k.r.

el.sess.rec.1al lx
k.r.

ses.maxi 1at rx
el.*k.r.*

ses.maxi 1at lx
el.*k.r.*

sess.klein oal
e.rec.*k.r.*

elek.rec.sess.oa
k.r.



vulcano



B Breite - **H** Hoehe - **T** Tiefe - **SH** Sitzhoehe - **ST** Sitztiefe

Die Abmessungen beziehen sich immer auf die maximalen Außenmaße bei geschlossenem Mechanismus dort wo vorgesehen.



masse

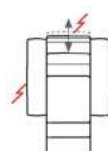
typen nummer

Beschreibung



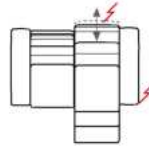
B 82
H101 T96 SH45 ST54
DA4

sessel maxi oat
el.*k.r.*



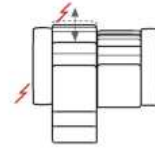
B 105
H101 T96 SH45 ST54
AN7

elektr.rec.
sess.*k.r.*el.



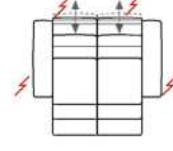
B 161
H101 T96 SH45 ST54
AN8

2stz mit
el.rec.rx*k.r.*el.



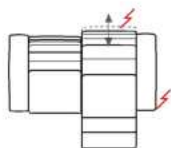
B 161
H101 T96 SH45 ST54
AN9

2stz mit
el.rec.lx*k.r.*el.



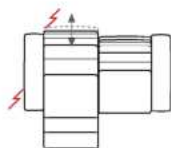
B 162
H101 T96 SH45 ST54
AO1

2sitz r.rx/lx
el.*k.r.*el.



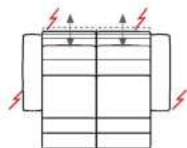
B 187
H101 T96 SH45 ST54
AO2

2 1/2 stz.r.rx
el.*k.r.*el.



B 187
H101 T96 SH45 ST54
AO3

2 1/2 stz.r.lx
el.*k.r.*el.



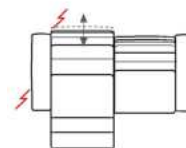
B 188
H101 T96 SH45 ST54
AO4

2stz.1/2 r.r-l
el.*k.r.*el.



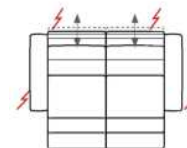
B 209
H101 T96 SH45 ST54
AO5

3er zweige.
1r.e.rx*k.r.*el.



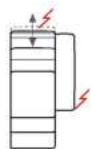
B 209
H101 T96 SH45 ST54
AO6

3er zweige.
1r.e.lx*k.r.*el.



B 210
H101 T96 SH45 ST54
AO7

3er zwei.
2r.e.rx/lx*k.r.*el.



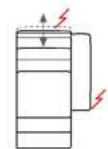
B 81
H101 T96 SH45 ST54
BR1

ses.mini 1at rx
el.*k.r.*el.



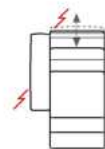
B 81
H101 T96 SH45 ST54
BR2

ses.mini 1at lx
el.*k.r.*el.



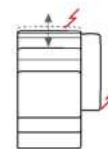
B 94
H101 T96 SH45 ST54
BR3

ses.1at rx
el.*k.r.*el.



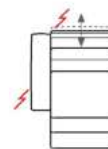
B 94
H101 T96 SH45 ST54
BR4

ses.1at lx
el.*k.r.*el.



B 105
H101 T96 SH45 ST54
BR5

ses.maxi 1at rx
el.*k.r.*el.



B 105
H101 T96 SH45 ST54
BR6

ses.maxi 1at lx
el.*k.r.*el.



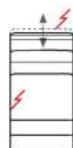
B 58
H101 T96 SH45 ST54
BR7

sessel mini oat
el.*k.r.*el.



B 71
H101 T96 SH45 ST54
BR8

sessel oat
el.*k.r.*el.



B 82
H101 T96 SH45 ST54
BR9

sessel maxi oat
el.*k.r.*el.