

# vulcano

## Code Modèle E8935

date d'émission 09-09-20 révision 00  
mise à jour du 07-02-22 (annule la précédente)



**Designer:** centro studi interno

**Structure:** sapin, panneaux multiplis et aggloméré, enrobage polyuréthane expansé

**Suspensions:** sangles élastiques

**Rembourrage Assise:** polyuréthane expansé écologique recouvert d'une housse 100% polyester

**Rembourrage Dossier:** flocon (flocons de fibre synthétique)

**Rembourrage Accoudoir:** polyuréthane expansé écologique recouvert d'une housse 100% polyester

**Parties déhoussables:** non déhoussable

**Coutures:** le revêtement en cuir est réalisable avec un fil contrasté dans les variantes de couleur disponibles. Le cuir prévoit des découpages différents par rapport au revêtement en microfibre (ou tissu).

**Mécanismes:** modèle équipé d'un appui-tête réglable manuellement pour les versions "relax". Les versions "relax appui-tête réglable électrique", sont équipées d'un appui-tête réglable électriquement, actionné par un bouton de commande situé sur le côté. Toutes les versions relax ont un mécanisme métallique motorisé électriquement et actionnable au moyen d'un bouton de commande placé extérieurement sur le côté. La profondeur du modèle avec mécanisme relax ouvert est de 153 cm.

**Piètement standard:** pied PL2180 à l'avant, en bois de hêtre teinté charbon hauteur 3 cm, pied PVC hauteur 3 cm à l'arrière. Il est également possible, pour le pied en bois, de choisir parmi les finitions bois présentes dans la liasse d'échantillons appropriée. Certaines versions peuvent être équipées de pieds cachés qui ont une fonction structurelle.

**Notes:** il est recommandé de combiner des versions avec le même mécanisme de réglage de l'appui-tête afin d'éviter des décalages dans l'alignement

### Densité assises et dossiers kg/m<sup>3</sup> (±5%) <sup>(1)</sup>

Marchés	Assise	Dossier
I	30 Moyenne	
D - NL - CH		
USA - California		
GB	37 ignifuge	
Autres marchés	30 Moyenne	

Note: Si dans le tableau il n'y a aucune indication, voir tableau 'Autres marchés'.

<sup>(1)</sup>Densité : densité apparente déterminée sur le matériau sans aucun revêtement et selon les normes UNI EN ISO 845. Les valeurs indiquées sont basées sur des moyennes de production ; la société se réserve le droit de modifier les caractéristiques techniques déclarées. Avant utilisation, il est préférable de consulter la FICHE TECHNIQUE DE SÉCURITÉ pour les informations sur l'utilisation et la protection des personnes et de l'environnement, conformément aux directives CEE en vigueur.

### Revêtements

	conseillé	non conseillé	non possible
cuirs épais	✓		
cuirs fins élastiques	✓		
cuirs naturels	✓		
tissu*	✓		
microfibre*	✓		
cuir + croûte	✓		
De Luxe			✓
double coloris**			✓
multi-catégorie**			✓
double revêtement**			✓

Note: pour les modèles non déhoussables certains tissus unis sont disponibles.

\* revêtements en tissu et microfibre non disponible pour le marché U.K.


### Pieces /Vers. Optionnelles



P5000334



P5000335



VULC\_PT

### Piètement



PL2180



PVC H3



### Pouf



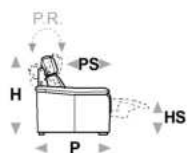
Avec réserve d'apporter pour des besoins de fabrication, des modifications sans aucun préavis des matériaux, des revêtements et des dimensions du produit présenté dans la fiche technique. Les dimensions et le volume mentionnés ont une valeur purement indicative étant soumises aux tolérances dans les processus de fabrication. Dans des conditions normales d'utilisation, la charge maximale conseillée est la suivante : fauteuil max 120 kg, canapé 2 places max 200 kg (2x100 kg), canapé 3 places max 240 kg (3x80 kg). Une utilisation avec des charges dépassant les valeurs indiquées peut entraîner l'affaissement du canapé / fauteuil ou de ses composants.



# vulcano



L Largeur - H Hauteur - P Profondeur - HS Hauteur d'assise - PS Profondeur d'assise  
Les dimensions se réfèrent à l'encombrement maximal de la version avec mécanisme fermé si prévu.



dimensions

L 103  
H101 P96 HS45 PS54

L 160  
H101 P96 HS45 PS54

L 186  
H101 P96 HS45 PS54

L 208  
H101 P96 HS45 PS54

L 80  
H101 P96 HS45 PS54

code version

100

200

240

300

B68

Description

fauteuil

canape 2 places

canape 2 places  
et demi

canape 3 places.

batard mini 1 pl  
dr



L 80  
H101 P96 HS45 PS54

L 93  
H101 P96 HS45 PS54

L 93  
H101 P96 HS45 PS54

L 104  
H101 P96 HS45 PS54

L 104  
H101 P96 HS45 PS54

L 137  
H101 P96 HS45 PS54

B69

110

120

114

124

210

batard mini 1 pl  
gh

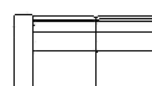
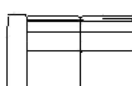
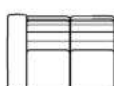
batard 1 plc  
acc.dr

batard 1 plc  
acc.gh

batard 1pl ad  
maxi

batard 1pl ag  
maxi

batard 2plc  
accoud.droit



L 137  
H101 P96 HS45 PS54

L 163  
H101 P96 HS45 PS54

L 163  
H101 P96 HS45 PS54

L 185  
H101 P96 HS45 PS54

L 185  
H101 P96 HS45 PS54

L 57  
H101 P96 HS45 PS54

220

251

252

310

320

D62

batard 2 plc  
accoud.gauche

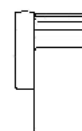
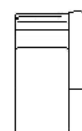
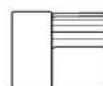
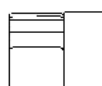
bat. 2,5 pl. acc.dr

bat. 2,5 pl. acc.gh

batard 3 plc  
accoud.droit

batard 3 places  
accoud.gauche

chauffeuse 1 pl  
mini



L 70  
H101 P96 HS45 PS54

L 81  
H101 P96 HS45 PS54

L 120  
H101 P99 HS45 PS54

L 120  
H101 P99 HS45 PS54

L 93  
H101 P156 HS45 PS114

L 93  
H101 P156 HS45 PS114

130

144

168

169

410

420

chauffeuse 1 plc.

chauffeuse 1pl  
maxi

chauff.1 plc term.  
mer.dr.

chauff.1 plc term.  
mer.gh.

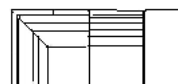
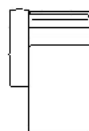
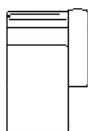
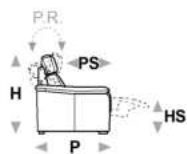
chaise longue  
acc.dr

chaise longue  
acc.gh

# vulcano



L Largeur - H Hauteur - P Profondeur - HS Hauteur d'assise - PS Profondeur d'assise  
Les dimensions se réfèrent à l'encombrement maximal de la version avec mécanisme fermé si prévu.



dimensions

L 104  
H101 P156 HS45 PS114  
601

L 104  
H101 P156 HS45 PS114  
602

L 98  
H101 P98 HS45 PS54  
040

L 218  
H101 P101 HS45 PS54  
043

L 218  
H101 P101 HS45 PS54  
044

code version

chaise longue  
maxi acc.droit

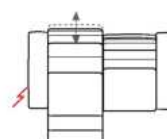
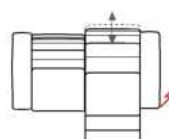
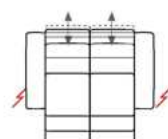
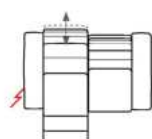
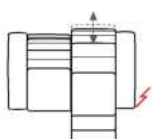
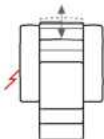
chaise long. maxi  
acc.gauche

angle carre

ang.car/ch.1plc  
mer.car dr.

ang.car/ch.1 plc  
mer.car gh.

Description



L 105  
H101 P96 HS45 PS54  
AN6

L 161  
H101 P96 HS45 PS54  
M27

L 161  
H101 P96 HS45 PS54  
M28

L 162  
H101 P96 HS45 PS54  
E63

L 187  
H101 P96 HS45 PS54  
H04

L 187  
H101 P96 HS45 PS54  
H05

fauteuil relax  
el.\*t.r.\*

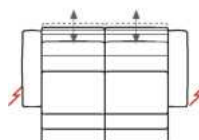
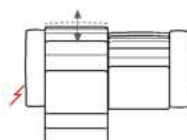
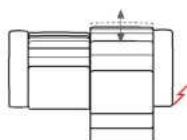
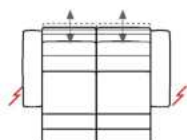
can.2 plc  
rel.el.dr\*t.r.\*

can.2 plc  
rel.el.gh\*t.r.\*

can.2p r.dr-gh  
el.\*t.r.\*

2p1/2 rec.dr  
el.\*t.r.\*

2p1/2 rec.gh  
el.\*t.r.\*



L 188  
H101 P96 HS45 PS54  
H03

L 209  
H101 P96 HS45 PS54  
M33

L 209  
H101 P96 HS45 PS54  
M34

L 210  
H101 P96 HS45 PS54  
M35

L 81  
H101 P96 HS45 PS54  
DA0

L 81  
H101 P96 HS45 PS54  
DA1

2p1/2 rec.dr-gh  
el.\*t.r.\*

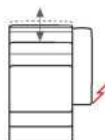
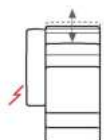
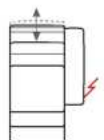
3p  
2cous.1r.el.dr\*t.r.\*

3p  
2cous.1r.el.gh\*t.r.\*

3p 2cou.2r.el.dr-  
gh\*t.r.\*

bat.1p mini  
a.d.r.el.\*t.r.\*

bat.1p mini  
a.g.r.el.\*t.r.\*



L 94  
H101 P96 HS45 PS54  
M25

L 94  
H101 P96 HS45 PS54  
M26

L 105  
H101 P96 HS45 PS54  
DA2

L 105  
H101 P96 HS45 PS54  
DA3

L 58  
H101 P96 HS45 PS54  
O86

L 71  
H101 P96 HS45 PS54  
O85

bat.1pl adr  
rec.el.\*t.r.\*

bat.1pl agh  
rec.el.\*t.r.\*

bat.1p maxi  
a.d.r.el.\*t.r.\*

bat.1p maxi  
a.g.r.el.\*t.r.\*

chauff.mini  
rel.el.\*t.r.\*

chauf.1 plc  
rel.el.\*t.r.\*

# vulcano




L Largeur - H Hauteur - P Profondeur - HS Hauteur d'assise - PS Profondeur d'assise  
Les dimensions se réfèrent à l'encombrement maximal de la version avec mécanisme fermé si prévu.



dimensions

code version

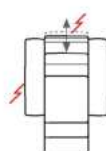
Description



L 82  
H101 P96 HS45 PS54

DA4

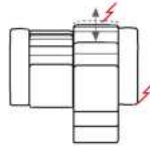
chauf.1p maxi  
r.el.\*t.r.\*



L 105  
H101 P96 HS45 PS54

AN7

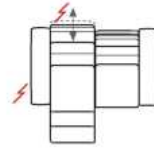
fauteuil relax  
el.\*t.r.\*el.



L 161  
H101 P96 HS45 PS54

AN8

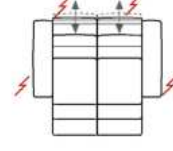
can.2plc  
r.el.dr\*t.r.\*el.



L 161  
H101 P96 HS45 PS54

AN9

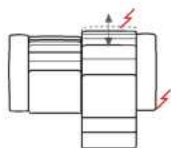
can.2plc  
r.el.gh\*t.r.\*el.



L 162  
H101 P96 HS45 PS54

AO1

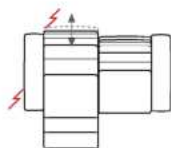
can.2p r.dr-gh  
el.\*t.r.\*el.



L 187  
H101 P96 HS45 PS54

AO2

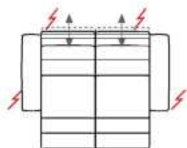
2p1/2 rec.dr  
el.\*t.r.\*el.



L 187  
H101 P96 HS45 PS54

AO3

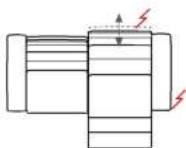
2p1/2 rec.gh  
el.\*t.r.\*el.



L 188  
H101 P96 HS45 PS54

AO4

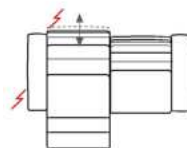
2p1/2 rec.dr-gh  
el.\*t.r.\*el.



L 209  
H101 P96 HS45 PS54

AO5

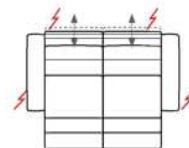
3p 2cou.1r.  
el.dr\*t.r.\*el.



L 209  
H101 P96 HS45 PS54

AO6

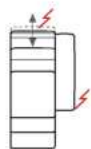
3p 2cou.1r.  
el.gh\*t.r.\*el.



L 210  
H101 P96 HS45 PS54

AO7

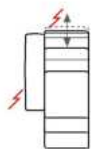
3p 2cou.2r.e.dr-  
gh\*t.r.\*el.



L 81  
H101 P96 HS45 PS54

BR1

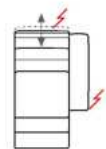
b.1p mini  
a.d.r.el.\*t.r.\*el.



L 81  
H101 P96 HS45 PS54

BR2

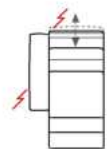
b.1p mini  
a.g.el.\*t.r.\*el.



L 94  
H101 P96 HS45 PS54

BR3

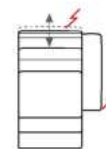
bat.1p ac.dr  
r.el.\*t.r.\*el.



L 94  
H101 P96 HS45 PS54

BR4

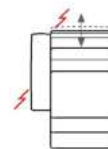
bat.1p ac.gh  
r.el.\*t.r.\*el.



L 105  
H101 P96 HS45 PS54

BR5

bat.1p maxi  
a.d.r.el.\*t.r.\*el.



L 105  
H101 P96 HS45 PS54

BR6

bat.1p maxi  
a.g.r.el.\*t.r.\*el.



L 58  
H101 P96 HS45 PS54

BR7

chauf.1p mini  
r.el.\*t.r.\*el



L 71  
H101 P96 HS45 PS54

BR8

chauf.1p  
rel.el.\*t.r.\*el



L 82  
H101 P96 HS45 PS54

BR9

chauf.1p maxi  
r.el.\*t.r.\*el