

Codice Modello E8940

data emissione 15-09-22 revisione 00
aggiornamento del 18-03-24 (annulla la precedente)



Designer: centro studi interno

Struttura: legno di abete, multistrato e truciolare ricoperto di poliuretano espanso.

Sistema di molleggio: cinghie elastiche.

Imbottitura Seduta: cuscino di seduta in poliuretano espanso ecologico ricoperto con falda 100% poliestere.

Imbottitura Spalliera: fiocco di fibra sintetica, poggiatesta in poliuretano espanso ecologico ricoperto con falda 100% poliestere.

Imbottitura Bracciolo: poliuretano espanso ecologico ricoperto con falda 100% poliestere.

Sfoderabilità: non possibile.

Cuciture: il rivestimento in pelle è realizzabile con filo a contrasto nelle varianti di colore disponibili, inoltre prevede tagli differenti rispetto al rivestimento in microfibra (o tessuto).

Meccanismi: tutte le versioni sono dotate di poggiatesta sollevabile manualmente. L'altezza del modello con poggiatesta sollevato è di 101 cm. Versioni recliner elettriche, disponibili con meccanismo metallico reclinabile e motorizzato elettricamente mediante pulsantiera posizionata sul lato esterno della fiancata e nel fianco cuscino per le versioni recliner senza bracciolo. La profondità del recliner aperto è di 156 cm.

Componenti: il modello è dotato di inserto in finitura lucida posizionato intorno al bracciolo (LE034), disponibile in alternativa nella finitura nero opaco. Comando pulsantiera (puls_1) dotato di connettore usb che offre un'ampia gamma di connessioni per alimentazione usb.

Piedi di serie: PVC h. 5 cm. nero.

Densità sedute e spalliere kg/mc (±5%) ⁽¹⁾

Mercati	Seduta	Spalliera
I	30 Medio	pog t. 27/ spal fioc
D - NL - CH		
USA - California		
GB	37 ignifugo	pog t. 27/ spal fioc ignifugo
Altri mercati	30 Medio	pog t. 27/ spal fioc

Nota: Quando nella tabella non è indicato alcun valore occorre far riferimento al campo 'Altri mercati'.

⁽¹⁾Densità: massa volumica apparente determinata sul materiale privo di qualsiasi rivestimento e secondo le norme UNI EN ISO 845. I valori indicati si riferiscono alle medie di produzione; l'azienda si riserva l'eventuale variazione delle caratteristiche tecniche dichiarate. Prima dell'utilizzo, è preferibile consultare la SCHEDA TECNICA INFORMATIVA SULLA SICUREZZA per le informazioni relative all'impiego ed alla protezione delle persone e dell'ambiente, in accordo con le direttive CEE vigenti in materia.

Rivestimenti

	consigliato	non consigliato	non possibile
pelli spessorate	✓		
pelli sottili elastiche	✓		
pelli naturali	✓		
tessuto*	✓		
microfibra*	✓		
mistocrosta	✓		
DeLuxe			✓
multi colore**			✓
multi categoria**			✓
multi rivestimento**			✓

Nota: per i modelli non sfoderabili sono disponibili solo i tessuti in tinta unita abilitati. * rivestimenti tessuto e microfibra non disponibili per mercato U.K.

Componenti / Vers. Optional



LE034



PULS_1

Piedi



PVC H5

Con riserva di apportare per esigenze di produzione, senza alcun preavviso, modifiche nei materiali, nei rivestimenti e nelle misure del prodotto presentati nella scheda tecnica. Le informazioni grafiche sinottiche, le misure e il volume forniti sono solo indicativi e possono variare in ragione delle tolleranze ammesse nei processi produttivi e dei miglioramenti apportati. Sono consigliati, in condizioni di normale utilizzo, i seguenti valori massimali di carico: poltrone max 120 kg, divani 2 sedute max 200 kg (2x100 kg), divani 3 sedute max 240 kg (3x80kg). L'utilizzo con carichi che superino i valori indicati, potrebbe causare un cedimento del divano/poltrona o di suoi componenti.

Pouf

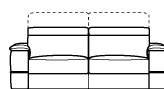
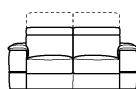
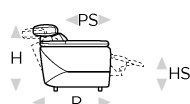


↑ piegare lungo la linea tratteggiata ↑

decimo



L Lunghezza - H Altezza - P Profondità - HS Altezza di seduta - PS Profondità di seduta
Le dimensioni si riferiscono al massimo ingombro della versione con meccanismo chiuso dove previsto.



dimensioni

L 110
H84 P101 HS48 PS51

L 170
H84 P101 HS48 PS51

L 205
H84 P101 HS48 PS51

L 102
H84 P101 HS48 PS51

L 102
H84 P101 HS48 PS51

codice versione

100

200

300

110

120

Descrizione

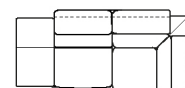
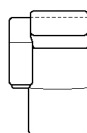
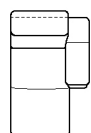
poltrona

div.2 posti

div.3 posti

polt. 1b dx

polt. 1b sx



L 78
H84 P101 HS48 PS51

130

polt. sb

L 102
H84 P161 HS48 PS111

410

chaise long.bdx

L 102
H84 P161 HS48 PS111

420

chaise long.bsx

L 107
H84 P107 HS48 PS51

040

ang.quad.

L 234
H84 P107 HS48 PS51

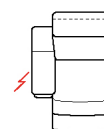
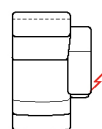
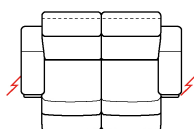
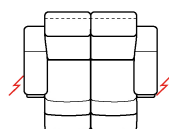
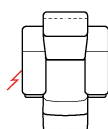
043

ang.q.p.mer.q.dx

L 234
H84 P107 HS48 PS51

044

ang.q.p.mer.q.sx



L 110
H84 P101 HS48 PS51

161

pol. rec.elet.

L 170
H84 P101 HS48 PS51

408

2p 2rec. dx-sx el.

L 205
H84 P101 HS48 PS51

T09

3p 2cus.2r.el.dx-sx

L 102
H84 P101 HS48 PS51

173

pol.1bdx rec.elet.

L 102
H84 P101 HS48 PS51

174

pol.1bsx rec.elet.

L 78
H84 P101 HS48 PS51

E95

pol.sb re.el.

↓ piegare lungo la linea tratteggiata ↓

