

# Kalipso

## Modell Nummer E8947

Ausstellungsdatum 26-05-23 revision 00  
aktualisierung vom 14-06-23 (ersetzt somit die vorherige)



**Designer:** centro studi interno

**Korpus:** Holzstruktur in Tannenholz, Multifaser- und Spanplatten mit Polyurethan Schaum ueberzogen

**Unterfederung:** Gurtunterfederung

**Sitzpolsterung:** umweltfreundlicher Polyaeter Schaum mit 100%iger Polyesterschicht ueberzogen

**Rueckenpolsterung:** umweltfreundlicher Polyaeter Schaum mit 100%iger Polyesterschicht ueberzogen

**Armteil-Polsterung:** umweltfreundlicher Polyaeter Schaum mit 100%iger Polyesterschicht ueberzogen

**Abziehbarkeit:** nicht moeglich

**Naehte:** In Leder mit Kontrastfaden in diversen Farben moeglich gemaess den vorhandenen Fadenmuster, ausserdem aendert sich das Nahtbild bei Leder im Vergleich zu Stoff- oder Mikrofaserbezug.

**Mechanismus:** Das Modell ist mit manuell hochklappbarer Kopfstuetze ausgestattet. Die Gesamthoehe bei hochgeklappter Kopfstuetze betraegt 98cm. Die Relaxausfuehrungen sind mit einem motorisierten Mechanismus erhaeltlich, der ueber ein Drucktastenfeld \* (puls\_1) fuer die Seite mit Armlehne und ueber eine Touch-Steuerung (TP\_1) fuer die Seite ohne Armlehne bedient wird. Die Gesamttiefe des Modells mit geoeffneter Liegeflaeche betraegt 157cm.

**Komponenten:** \*Knopfsteuerung (puls\_1) mit USB-Anschluss, der eine umfangreiche Auswahl an Anschluessen fuer USB-Strom bietet.

**Standard-Fuesse:** PVC h.5 Cm.

### Sitz- und Rueckendensitaet kg/m<sup>3</sup> (±5%) <sup>(1)</sup>

Maerkte	Sitz	Ruecken
I	30 Mittel	27
D - NL - CH	30 sostenuto fest	28 fest
USA - California	30 weich	27 weich
GB	37 feuerhemmend	31 feuerhemmend
Andere Maerkte	30 Mittel	27

Vermerk: Wenn in der Tabelle nichts angegeben ist, siehe Tabelle 'Andere Maerkte'.

<sup>(1)</sup>Raumgewicht: bezieht sich an Material ohne Bezug und gemäß dem Gesetz UNI EN ISO 845. Die angegebenen Werte beziehen sich auf die Produktionsdurchschnitte. Das Unternehmen behält sich das Recht vor, die angegebenen technischen Eigenschaften zu ändern. Vor dem Gebrauch ist es vorzuziehen, die SICHERHEITSINFORMATIONSTECHNIK zu konsultieren, um Informationen über die Verwendung und den Schutz von Menschen und Umwelt gemäß den geltenden EG-Richtlinien zu erhalten.

### Bezeuge

	empfehlenswert	nicht geeignet	nicht moeglich
Dickleder	✓		
duenne und elastische Leder	✓		
Naturleder	✓		
Stoff*	✓		
Mikrofaser*	✓		
Spaltleder	✓		
De Luxe			✓
Multifarbe**			✓
Multi-kategorie**			✓
Multibezug**			✓

Notiz: Fuer alle Modelle, die nicht abziehbar sind, koennen nur die ausgewaehlten UNI-STOFFE verkauft werden! \* stoff und mikrofaserbezug und für den U.K. markt nicht erhaeltlich.

### Zubehoer / Element Optional



PULS\_1



TP\_1

### Fuss



PVC H5

### Hocker



Wir behalten uns das Recht vor, die im Datenblatt dargestellten Materialien, Bezügen und Produktabmessungen aus produktionstechnischen Gründen ohne vorherige Ankündigung zu ändern. Die angegebenen zusammenfassenden grafischen Informationen, Maße und Volumen sind nur Richtwerte und können aufgrund zulässiger Toleranzen bei Produktionsprozessen und Verbesserungen variieren. Folgende maximale Belastungswerte werden bei normalem Gebrauch empfohlen: Sessel max. 120 kg, 2-Sitzer-Sofas max. 200 kg (2x100 kg), 3-Sitzer-Sofas max. 240 kg (3x80 kg). Die Verwendung mit Lasten, die die angegebenen Werte überschreiten, kann zum Ausfall des Sofas/Sessels oder seiner Komponenten führen.




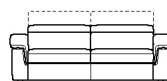
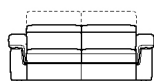
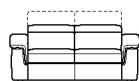
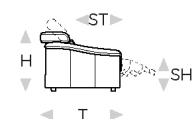
↑ an der gestrichelten Linie das Blatt falten ↑

# Kalipso



**B Breite - H Hoehe - T Tiefe - SH Sitzhoehe - ST Sitztiefe**

Die Abmessungen beziehen sich immer auf die maximalen Außenmaße bei geschlossenem Mechanismus dort wo vorgesehen.



masse

typen nummer

Beschreibung

**B 172**  
**H77 T107 SH45 ST55**  
**200**

2 sitz 2al

**B 192**  
**H77 T107 SH45 ST55**  
**240**

2 1/2 sitzer 2 al

**B 212**  
**H77 T107 SH45 ST55**  
**300**

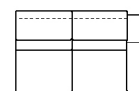
3 sitzer 2 al

**B 65**  
**H45 T65 SH- ST-**  
**540**

hocker

**B 86**  
**H77 T107 SH45 ST55**  
**B 68**

mini sessel 1 al  
rx



**B 86**  
**H77 T107 SH45 ST55**  
**B 69**

mini sessel 1 al  
lx

**B 96**  
**H77 T107 SH45 ST55**  
**110**

sessel 1 al rx

**B 96**  
**H77 T107 SH45 ST55**  
**120**

sessel 1 al lx

**B 106**  
**H77 T107 SH45 ST55**  
**114**

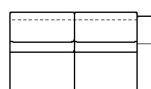
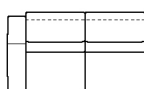
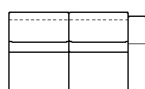
sessel 1al rx  
maxi

**B 106**  
**H77 T107 SH45 ST55**  
**124**

sessel 1al lx maxi

**B 148**  
**H77 T107 SH45 ST55**  
**210**

2 sitzer 1 al rx



**B 148**  
**H77 T107 SH45 ST55**  
**220**

2 sitzer 1 al lx

**B 168**  
**H77 T107 SH45 ST55**  
**251**

2 1/2 sitzer 1 al rx

**B 168**  
**H77 T107 SH45 ST55**  
**252**

2 1/2 sitzer 1 al lx

**B 188**  
**H77 T107 SH45 ST55**  
**310**

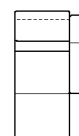
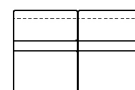
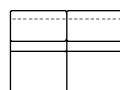
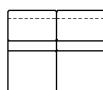
3 sitzer 1 al rx

**B 188**  
**H77 T107 SH45 ST55**  
**320**

3 sitzer 1 al lx

**B 62**  
**H77 T107 SH45 ST55**  
**D 62**

sessel oal klein



**B 72**  
**H77 T107 SH45 ST55**  
**130**

sessel oal

**B 82**  
**H77 T107 SH45 ST55**  
**144**

sessel oal maxi

**B 124**  
**H77 T107 SH45 ST55**  
**230**

2 sitzer oal

**B 144**  
**H77 T107 SH45 ST55**  
**243**

2 1/2 sitzer oal

**B 164**  
**H77 T107 SH45 ST55**  
**330**

3 sitzer oal

**B 96**  
**H77 T167 SH45 ST115**  
**410**

chaise longue 1  
al rx

↓ an der gestrichelten Linie das Blatt falten ↓



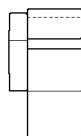
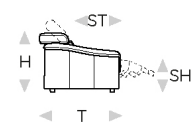
↑ an der gestrichelten Linie das Blatt falten ↑

# Kalipso



**B** Breite - **H** Hoehe - **T** Tiefe - **SH** Sitzhoehe - **ST** Sitztiefe

Die Abmessungen beziehen sich immer auf die maximalen Außenmaße bei geschlossenem Mechanismus dort wo vorgesehen.



**B 96**  
H77 T167 SH45 ST115

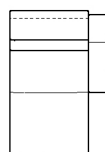
masse

typen nummer

420

Beschreibung

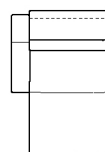
chaise longue 1  
al lx



**B 124**  
H77 T184 SH45 ST134

P63

chaise longue xl  
1al rx



**B 124**  
H77 T184 SH45 ST134

P64

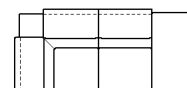
chaise longue xl  
1al lx



**B 110**  
H77 T110 SH45 ST55

040

spitzecke



**B 222**  
H77 T110 SH45 ST55

043

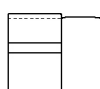
spitz.mit ses.-  
abschlus.rx



**B 222**  
H77 T110 SH45 ST55

044

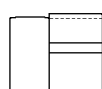
spitz.mit ses.-  
abschlus.lx



**B 112**  
H77 T107 SH45 ST55

168

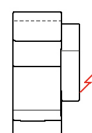
ses.oal mit  
end.abschl.rx



**B 112**  
H77 T107 SH45 ST55

169

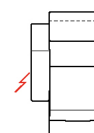
ses.oal mit  
end.abschl.lx



**B 86**  
H77 T107 SH45 ST55

C36

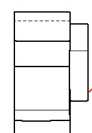
sess.small 1al rx  
rec.el.



**B 86**  
H77 T107 SH45 ST55

C37

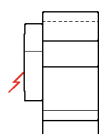
sess.small 1al lx  
rec.el.



**B 96**  
H77 T107 SH45 ST55

173

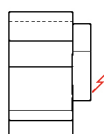
el.sess.rec.1al rx



**B 96**  
H77 T107 SH45 ST55

174

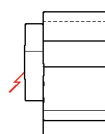
el.sess.rec.1al lx



**B 106**  
H77 T107 SH45 ST55

612

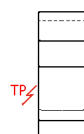
sessel maxi al rx  
rec elek.



**B 106**  
H77 T107 SH45 ST55

613

sessel maxi al lx  
rec elek.



**B 62**  
H77 T107 SH45 ST55

106

sessel klein o al  
elektr.rec



**B 72**  
H77 T107 SH45 ST55

E95

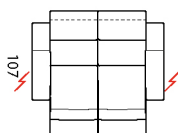
elektr.rec.sessel  
oa



**B 82**  
H77 T107 SH45 ST115

182

sessel gross oal  
el.rec.

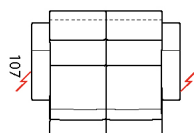


172

**B -**  
H- T- SH- ST-

Y00

c37 + c36

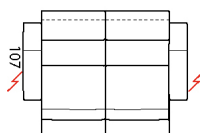


192

**B -**  
H- T- SH- ST-

Y01

174 + 173

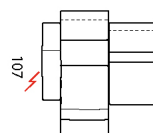


212

**B -**  
H- T- SH- ST-

Y03

613 + 612

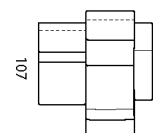


148

**B -**  
H- T- SH- ST-

Y30

c37 + d62

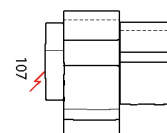


148

**B -**  
H- T- SH- ST-

Y31

d62 + c36



168

**B -**  
H- T- SH- ST-

Y32

174 + 130

↓ an der gestrichelten Linie das Blatt falten ↓



↑ an der gestrichelten Linie das Blatt falten ↑

# Kalipso



**B** Breite - **H** Hoehe - **T** Tiefe - **SH** Sitzhoehe - **ST** Sitztiefe

Die Abmessungen beziehen sich immer auf die maximalen Außenmaße bei geschlossenem Mechanismus dort wo vorgesehen.

masse	168	188	188
	<b>B -</b>	<b>B -</b>	<b>B -</b>
typen nummer	<b>H- T- SH- ST-</b> Y33	<b>H- T- SH- ST-</b> Y34	<b>H- T- SH- ST-</b> Y35
Beschreibung	130 + 173	613 + 144	144 + 612

↓ an der gestrichelten Linie das Blatt falten ↓

