

## Code Modèle F5651

date d'émission 08-07-20 révision 01  
mise à jour du 20-04-24 (annule la précédente)



**Designer:** centro studi interno

**Structure:** sapin, panneaux multiplis et aggloméré, enrobage polyuréthane expansé

**Suspensions:** sangles élastiques

**Rembourrage Assise:** polyuréthane expansé écologique recouvert d'une housse 100% polyester

**Rembourrage Dossier:** flocon de fibre synthétique

**Rembourrage Accoudoir:** polyuréthane expansé écologique recouvert d'une housse 100% polyester

**Parties déhoussables:** non déhoussable

**Mécanismes:** versions relax disponibles avec mécanisme métallique inclinable motorisé électriquement avec bouton de commande latéral. La profondeur du relax ouvert est de 154 cm.

**Piètement standard:** PVC h. 5 cm, couleur noire

**Notes:** Pour des besoins de transport, les dossiers des versions relax peuvent être retirés.

### Densité assises et dossiers kg/m<sup>3</sup> (±5%) <sup>(1)</sup>

Marchés	Assise	Dossier
I	30 Moyenne	fiocco
D - NL - CH		
USA - California	30 souple	fiocco souple
GB	37 ignifuge	fiocco ignifuge
Autres marchés		

Note: Si dans le tableau il n'y a aucune indication, voir tableau 'Autres marchés'.

<sup>(1)</sup>Densité : densité apparente déterminée sur le matériau sans aucun revêtement et selon les normes UNI EN ISO 845. Les valeurs indiquées sont basées sur des moyennes de production ; la société se réserve le droit de modifier les caractéristiques techniques déclarées. Avant utilisation, il est préférable de consulter la FICHE TECHNIQUE DE SÉCURITÉ pour les informations sur l'utilisation et la protection des personnes et de l'environnement, conformément aux directives CEE en vigueur.

### Revêtements

	conseillé	non conseillé	non possible
cuirs épais	✓		
cuirs fins élastiques	✓		
cuirs naturels	✓		
tissu*			✓
microfibre*			✓
cuir + croûte			✓
De Luxe			✓
double coloris**			✓
multi-catégorie**			✓
double revêtement**			✓

Note: pour les modèles non déhoussables certains tissus unis sont disponibles. \* revêtements en tissu et microfibre non disponible pour le marché U.K.

### Pieces /Vers. Optionnelles



### Piètement



PVC H5



### Pouf



Nous nous réservons le droit de modifier les matériaux, les revêtements et les dimensions des produits présentés dans la fiche technique pour les besoins de la production sans préavis. Les informations graphiques synoptiques, les mesures et le volume fournis ne sont qu'indicatifs et peuvent varier en raison des tolérances admissibles dans les processus de production et des améliorations. Les valeurs de charge maximale suivantes sont recommandées dans le cadre d'une utilisation normale : fauteuils max. 120 kg, canapés 2 places max. 200 kg (2x100 kg), canapés 3 places max. 240 kg (3x80 kg). L'utilisation avec des charges supérieures aux valeurs indiquées peut entraîner un affaissement du canapé/fauteuil ou une défaillance de ses composants.

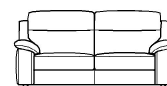
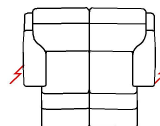
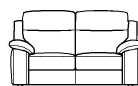
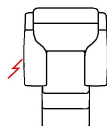
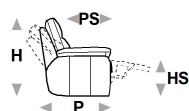


↑ plier le long de la ligne en tirets ↑

# mario



L Largeur - H Hauteur - P Profondeur - HS Hauteur d'assise - PS Profondeur d'assise  
Les dimensions se réfèrent à l'encombrement maximal de la version avec mécanisme fermé si prévu.



dimensions

code version

Description

L 108  
H99 P94 HS47 PS52

100

fauteuil

L 108  
H99 P94 HS47 PS52

161

fauteuil relax  
elec.

L 168  
H99 P94 HS47 PS52

200

canape 2 places

L 168  
H99 P94 HS47 PS52

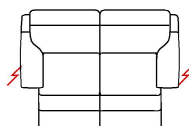
408

can.2p rec.dr-gh  
el.

L 203  
H99 P94 HS47 PS52

300

canape 3 places.



L 203  
H99 P94 HS47 PS52

T09

3p 2cous. 2rel.el.  
dr-gh

↓ plier le long de la ligne en tirets ↓

