

mario

Codice Modello F5651

data emissione 08-07-20 revisione 01
aggiornamento del 08-07-20 (annulla la precedente)



Designer: centro studi interno

Struttura: legno di abete, multistrato e truciolare ricoperto di poliuretano espanso.

Sistema di molleggio: cinghie elastiche.

Imbottitura Seduta: cuscino di seduta in poliuretano espanso ecologico ricoperto con falda 100% poliestere.

Imbottitura Spalliera: fiocco di fibra sintetica.

Imbottitura Bracciolo: poliuretano espanso ecologico ricoperto con falda 100% poliestere.

Sfoderabilità: non possibile.

Meccanismi: versioni recliner disponibili con meccanismo metallico reclinabile motorizzato elettricamente con pulsantiera laterale. La profondità del recliner aperto è di 154 cm.

Piedi di serie: PVC H. 5 cm, colore nero.

Note: Per esigenze di trasporto è possibile rimuovere le spalliere delle versioni recliner.

Densità sedute e spalliere

Mercati	Seduta	Spalliera
I	30 Medio	fiocco
D - NL - CH		
USA - California	30 soffice	fiocco soffice
GB	37 ignifugo	fiocco ignifugo
Altri mercati		

Nota: Quando nella tabella non è indicato alcun valore occorre far riferimento al campo 'Altri mercati'.

Rivestimenti

	consigliato	non consigliato	non possibile
pelli spessorate	✓		
pelli sottili elastiche	✓		
pelli naturali	✓		
tessuto*			✓
microfibra*			✓
mistocrosta			✓
DeLuxe			✓
multi colore			✓
multi categoria			✓
multi rivestimento			✓

Nota: per i modelli non sfoderabili sono disponibili solo i tessuti in tinta unita abilitati.

** rivestimenti tessuto e microfibra non disponibili per mercato U.K.*

Multiriv. / Componenti / Vers. Optional



Piedi



PVC H5

Pouf



Con riserva di apportare per esigenze di produzione, senza alcun preavviso, modifiche nei materiali, nei rivestimenti e nelle dimensioni del prodotto presentati nella scheda tecnica. Le dimensioni e il volume riportati hanno valore indicativo essendo soggette alle tolleranze dei processi di produzione.

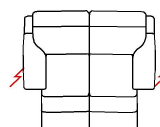
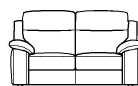
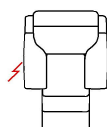
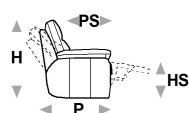


↑ piegare lungo la linea tratteggiata ↑

mario



L Lunghezza - H Altezza - P Profondità - HS Altezza di seduta - PS Profondità di seduta
Le dimensioni si riferiscono al massimo ingombro della versione con meccanismo chiuso dove previsto.



dimensioni

L 108
H99 P94 HS47 PS52

L 108
H99 P94 HS47 PS52

L 168
H99 P94 HS47 PS52

L 168
H99 P94 HS47 PS52

L 203
H99 P94 HS47 PS52

codice versione

100

161

200

408

300

Descrizione

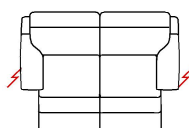
poltrona

pol. rec.elet.

div.2 posti

2p2 rec.dx-sx el.

div.3 posti



L 203
H99 P94 HS47 PS52

T09

3p 2cus.2r.el.dx-
sx

↓ piegare lungo la linea tratteggiata ↓

