

## Modell Nummer E8939

Ausstellungsdatum 03-05-22 revision 00  
aktualisierung vom 06-02-23 (ersetzt somit die vorherige)



**Designer:** Centro Studi Interno

**Korpus:** Holzstruktur in Fichten-, Mehrschichtholz und Multifaserplatten mit Polieter Schaum ueberzogen

**Unterfederung:** Gurtunterfederung

**Sitzpolsterung:** umweltfreundlicher Polyäster Schaum mit 100%iger Watte aus Polyester ueberzogen

**Rueckenpolsterung:** umweltfreundlicher Polyäster Schaum mit 100%iger Watte aus Polyester ueberzogen

**Armteil-Polsterung:** umweltfreundlicher Polyäster Schaum mit differenzierter Dichte, mit 100%iger Watte aus Polyester ueberzogen

**Abziehbarkeit:** nicht moeglich

**Naehte:** In Leder mit Kontrastfaden in diversen Farben moeglich gemaess den vorhandenen Fadenmuster, ausserdem aendert sich das Nahtbild bei Leder im Vergleich zum Mikrofaserbezug (oder Stoff).

**Mechanismus:** Das Modell ist fuer alle Versionen mit manuell hochklappbarer Kopfstuetze ausgestattet. Die Gesamthoehe bei hochgeklappter Kopfstuetze betraegt 99cm. Recliner -Versionen verfuegen ueber einen elektrisch angetriebenen Metallmechanismus, das ueber ein Touchpad (TP) an der Seite des Sitzes elektrisch angetrieben wird. Die Gesamttiefe mit geoeffnetem Relax betraegt 151cm.

**Standard-Fuesse:** Das Modell wird von einem Metall-Fuss (PM915) von 9,5cm Hoehe gestuetzt. (PM922) 12,5cm hoch fuer den Sessel klein (Typ 190) und rechteck. Hocker (Typ 635) Ausfuehrung Metall glaenzend. Alternative Farben gemaess unserer Mustermappe erhaeltlich. Sonderfertigungen gemaess unserer Mustermappe mit Preisaufschlag und nach Produktionsgenehmigung erhaeltlich. Manche Typen koennten auch mit versteckten Stuetzfuessen ausgestattet sein, die jedoch nur strukturbedingte Funktion haben.

### Sitz- und Rueckendensitaet kg/m<sup>3</sup> (±5%) <sup>(1)</sup>

Maerkte	Sitz	Ruecken
I	30 Mittel	27
D - NL - CH	30 sostenuto fest	28 fest
USA - California		
GB	37 feuerhemmend	31 feuerhemmend
Andere Maerkte	30 Mittel	27

Vermerk: Wenn in der Tabelle nichts angegeben ist, siehe Tabelle 'Andere Maerkte'.

<sup>(1)</sup>Raumgewicht: bezieht sich an Material ohne Bezug und gemäß dem Gesetz UNI EN ISO 845. Die angegebenen Werte beziehen sich auf die Produktionsdurchschnitte. Das Unternehmen behält sich das Recht vor, die angegebenen technischen Eigenschaften zu ändern. Vor dem Gebrauch ist es vorzuziehen, die SICHERHEITSMETHODEN zu konsultieren, um Informationen über die Verwendung und den Schutz von Menschen und Umwelt gemäß den geltenden EG-Richtlinien zu erhalten.

### Bezeuge

	empfehlenswert	nicht geeignet	nicht moeglich
Dickleder	✓		
duenne und elastische Leder	✓		
Naturleder	✓		
Stoff*	✓		
Mikrofaser*	✓		
Spaltleder	✓		
De Luxe			✓
Multifarbe**			✓
Multi-kategorie**			✓
Multibezug**			✓

Notiz: Fuer alle Modelle, die nicht abziehbar sind, koennen nur die ausgewaehlten UNI-STOFFE verkauft werden!

**Zubehoer / Element Optional**  
\*stoff und mikrofaserbezug und für den U.K. markt nicht erhaeltlich.



### Fuss



PM915

PM922



### Hocker



Weisen mit vorbehalt auf eventuelle aenderungen hin, ohne jegliche vorankuendigung, in bezug auf materialien, bezeuge sowie masse des produktes welche heute in den technischen datenblaetter oder katalogen enthalten sind. Die angegebenen masse und volumen sind indikativ und moeglichen produktions-toleranzen ausgesetzt. Unter normalen Verwendungsbedingungen sind die folgenden maximalen Belastungswerte empfohlen: Sessel max. 120 kg, 2-Sitzer-Sofas max. 200 kg (2x100 kg), 3-Sitzer-Sofas max. 240 kg (3x80 kg). Die Verwendung mit Lasten, die die angegebenen Werte ueberschreiten, kann dazu fuehren, dass das Sofa / der Sessel bzw. deren Komponenten zusammenfallen.


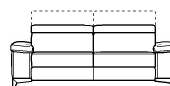
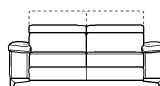
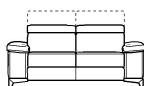
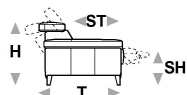
↑ an der gestrichelten Linie das Blatt falten ↑

# nove



**B** Breite - **H** Hoehe - **T** Tiefe - **SH** Sitzhoehe - **ST** Sitztiefe

Die Abmessungen beziehen sich immer auf die maximalen Außenmaße bei geschlossenem Mechanismus dort wo vorgesehen.



masse

typen nummer

Beschreibung

**B 107**  
**H80 T107 SH47 ST56**

190

kleiner sessel

**B 176**  
**H80 T107 SH47 ST56**

200

2 sitz 2al

**B 198**  
**H80 T107 SH47 ST56**

240

2 1/2 sitzer 2 al

**B 210**  
**H80 T107 SH47 ST56**

300

3 sitzer 2 al

**B 80**  
**H46 T65 SH- ST-**

635

hocker  
rechteckig



**B 88**  
**H80 T107 SH47 ST56**

B 68

mini sessel 1 al  
rx

**B 88**  
**H80 T107 SH47 ST56**

B 69

mini sessel 1 al  
lx

**B 99**  
**H80 T107 SH47 ST56**

110

sessel 1 al rx

**B 99**  
**H80 T107 SH47 ST56**

120

sessel 1 al lx

**B 105**  
**H80 T107 SH47 ST56**

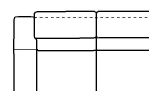
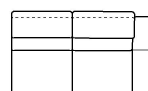
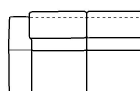
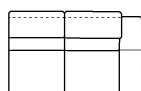
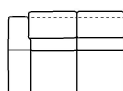
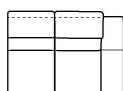
114

sessel 1al rx  
maxi

**B 105**  
**H80 T107 SH47 ST56**

124

sessel 1al lx maxi



**B 148**  
**H80 T107 SH47 ST56**

210

2 sitzer 1 al rx

**B 148**  
**H80 T107 SH47 ST56**

220

2 sitzer 1 al lx

**B 170**  
**H80 T107 SH47 ST56**

251

2 1/2 sitzer 1 al rx

**B 170**  
**H80 T107 SH47 ST56**

252

2 1/2 sitzer 1 al lx

**B 182**  
**H80 T107 SH47 ST56**

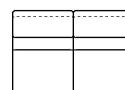
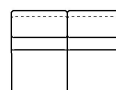
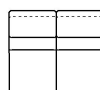
310

3 sitzer 1 al rx

**B 182**  
**H80 T107 SH47 ST56**

320

3 sitzer 1 al lx



**B 61**  
**H80 T107 SH47 ST56**

D 62

sessel oal klein

**B 72**  
**H80 T107 SH47 ST56**

130

sessel oal

**B 78**  
**H80 T107 SH47 ST56**

144

sessel oal maxi

**B 120**  
**H80 T107 SH47 ST56**

230

2 sitzer oal

**B 142**  
**H80 T107 SH47 ST56**

243

2 1/2 sitzer oal

**B 154**  
**H80 T107 SH47 ST56**

330

3 sitzer oal

↓ an der gestrichelten Linie das Blatt falten ↓



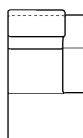
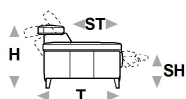
↑ an der gestrichelten Linie das Blatt falten ↑

# nove



**B** Breite - **H** Hoehe - **T** Tiefe - **SH** Sitzhoehe - **ST** Sitztiefe

Die Abmessungen beziehen sich immer auf die maximalen Außenmaße bei geschlossenem Mechanismus dort wo vorgesehen.



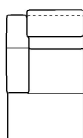
**B 99**  
**H80 T167 SH107 ST117**  
**410**

masse

typen nummer

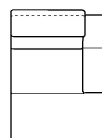
Beschreibung

chaise longue 1  
al rx



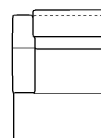
**B 99**  
**H80 T167 SH107 ST117**  
**420**

chaise longue 1  
al lx



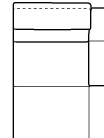
**B 105**  
**H80 T167 SH107 ST117**  
**601**

chaise longue  
maxi 1al rx



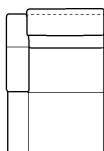
**B 105**  
**H80 T167 SH107 ST117**  
**602**

chaise long. maxi  
1al lx



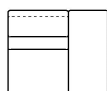
**B 125**  
**H80 T185 SH17 ST135**  
**P63**

chaise longue xl  
1al rx



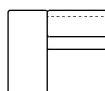
**B 125**  
**H80 T185 SH17 ST135**  
**P64**

chaise longue xl  
1al lx



**B 127**  
**H80 T107 SH47 ST56**  
**168**

ses.oal mit  
end.abschl.rx



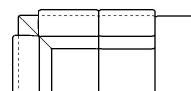
**B 127**  
**H80 T107 SH47 ST56**  
**169**

ses.oal mit  
end.abschl.lx



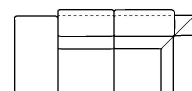
**B 109**  
**H80 T109 SH47 ST56**  
**040**

spitzecke



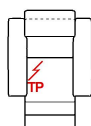
**B 236**  
**H80 T109 SH47 ST56**  
**043**

spitz.mit ses.-  
abschlus.rx



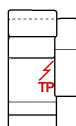
**B 236**  
**H80 T109 SH47 ST56**  
**044**

spitz.mit ses.-  
abschlus.lx



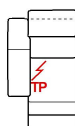
**B 107**  
**H80 T107 SH47 ST56**  
**566**

sessel klein rec.  
el.



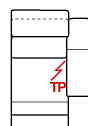
**B 88**  
**H80 T107 SH47 ST56**  
**C36**

sess.small 1al rx  
rec.el.



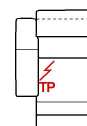
**B 88**  
**H80 T107 SH47 ST56**  
**C37**

sess.small 1al lx  
rec.el.



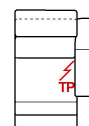
**B 99**  
**H80 T107 SH47 ST56**  
**173**

el.sess.rec.1al rx



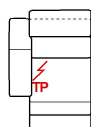
**B 99**  
**H80 T107 SH47 ST56**  
**174**

el.sess.rec.1al lx



**B 105**  
**H80 T107 SH47 ST56**  
**612**

sessel maxi al rx  
rec elek.



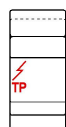
**B 105**  
**H80 T107 SH47 ST56**  
**613**

sessel maxi al lx  
rec elek.



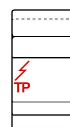
**B 60**  
**H80 T107 SH47 ST56**  
**I06**

sessel klein o al  
elektr.rec



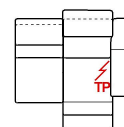
**B 71**  
**H80 T107 SH47 ST56**  
**E95**

elektr.rec.sessel  
oa



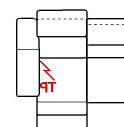
**B 77**  
**H80 T107 SH47 ST56**  
**I82**

sessel gross oal  
el.rec.



**B 150**  
**H80 T107 SH47 ST56**  
**395**

2sitz 1al  
m.elek.rec.rx



**B 150**  
**H80 T107 SH47 ST56**  
**396**

2 sitz 1al m.  
elek.rec.lx

↓ an der gestrichelten Linie das Blatt falten ↓



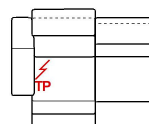
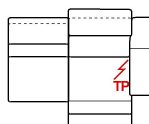
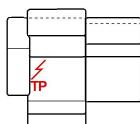
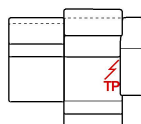
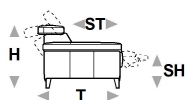
↑ an der gestrichelten Linie das Blatt falten ↑

# nove



**B** Breite - **H** Höhe - **T** Tiefe - **SH** Sitzhöhe - **ST** Sitztiefe

Die Abmessungen beziehen sich immer auf die maximalen Außenmaße bei geschlossenem Mechanismus dort wo vorgesehen.



masse

**B 171**  
**H80 T107 SH47 ST56**

**B 171**  
**H80 T107 SH47 ST56**

**B 183**  
**H80 T107 SH47 ST56**

**B 183**  
**H80 T107 SH47 ST56**

typen nummer

**G06**

**G07**

**403**

**404**

Beschreibung

2 1/2 sitz 1al rx  
rec.el.

2 1/2 sitz 1al lx  
recl.el.

3sitz 1 al  
m.elek.rec.rx

3sitz 1al m. elek.  
rec.lx

↓ an der gestrichelten Linie das Blatt falten ↓

