

primo

Codice Modello E8941

data emissione 16-09-22 revisione 00
aggiornamento del 13-10-22 (annulla la precedente)



Designer: centro studi interno

Struttura: legno di abete, multistrato e truciolare ricoperto di poliuretano espanso.

Sistema di molleggio: cinghie elastiche.

Imbottitura Seduta: cuscino di seduta in poliuretano espanso ecologico ricoperto con falda 100% poliestere.

Imbottitura Spalliera: fiocco di fibra sintetica.

Imbottitura Bracciolo: poliuretano espanso ecologico ricoperto con falda 100% poliestere.

Sfoderabilità: non possibile.

Cuciture: il rivestimento in pelle è realizzabile con filo a contrasto nelle varianti di colore disponibili, inoltre prevede tagli differenti rispetto al rivestimento in microfibra (o tessuto).

Meccanismi: versioni recliner elettriche disponibili con meccanismo metallico reclinabile motorizzato elettricamente con pulsantiera posizionata nella parte esterna al fianco bracciolo. La profondità del recliner aperto è di 154 cm.

Piedi optional: PVC H. 5 cm, colore nero.

Densità sedute e spalliere kg/mc (±5%) ⁽¹⁾

Mercati	Seduta	Spalliera
I	30 Medio	
D - NL - CH		
USA - California	30 soffice	
GB	37 ignifugo	
Altri mercati		

Nota: Quando nella tabella non è indicato alcun valore occorre far riferimento al campo 'Altri mercati'.

⁽¹⁾Densità: massa volumica apparente determinata sul materiale privo di qualsiasi rivestimento e secondo le norme UNI EN ISO 845. I valori indicati si riferiscono alle medie di produzione; l'azienda si riserva l'eventuale variazione delle caratteristiche tecniche dichiarate. Prima dell'utilizzo, è preferibile consultare la TECNICA INFORMATIVA SULLA SICUREZZA per le informazioni relative all'impiego ed alla protezione delle persone e dell'ambiente, in accordo con le direttive CEE vigenti in materia.

Rivestimenti

	consigliato	non consigliato	non possibile
pelli spessorate	✓		
pelli sottili elastiche	✓		
pelli naturali	✓		
tessuto*	✓		
microfibra*	✓		
mistocrosta	✓		
DeLuxe			✓
multi colore**			✓
multi categoria**			✓
multi rivestimento**			✓

Nota: per i modelli non sfoderabili sono disponibili solo i tessuti in tinta unita abilitati.

* rivestimenti tessuto e microfibra non disponibili per mercato U.K.

Componenti / Vers. Optional



Piedi



PVC H6



Pouf



Con riserva di apportare per esigenze di produzione, senza alcun preavviso, modifiche nei materiali, nei rivestimenti e nelle dimensioni del prodotto presentati nella scheda tecnica. Le dimensioni e il volume riportati hanno valore indicativo essendo soggette alle tolleranze dei processi di produzione. Sono consigliati, in condizioni di normale utilizzo, i seguenti valori massimali di carico: poltrone max 120 kg, divani 2 sedute max 200 kg (2x100 kg), divani 3 sedute max 240 kg (3x80kg). L'utilizzo con carichi che superino i valori indicati, potrebbe causare un cedimento del divano/poltrona o di suoi componenti.

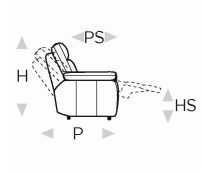


↑ piegare lungo la linea tratteggiata ↑

primo

CALIA
ITALIA

L Lunghezza - H Altezza - P Profondità - HS Altezza di seduta - PS Profondità di seduta
Le dimensioni si riferiscono al massimo ingombro della versione con meccanismo chiuso dove previsto.



dimensioni

codice versione

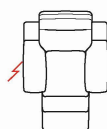
Descrizione



L 110
H100 P95 HS47 PS53

100

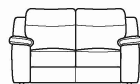
poltrona



L 110
H100 P95 HS47 PS53

161

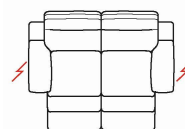
pol. rec.elet.



L 170
H100 P95 HS47 PS53

200

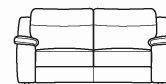
div.2 posti



L 170
H100 P95 HS47 PS53

408

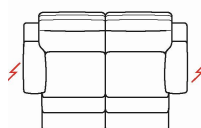
2p2 rec.dx-sx el.



L 205
H100 P95 HS47 PS53

300

div.3 posti



L 205
H100 P95 HS47 PS53

T09

3p 2cus.2r.el.dx-
sx

↓ piegare lungo la linea tratteggiata ↓

