



Designer: centro studi interno

Structure: sapin, hêtre, panneaux multiplis et aggloméré, enrobage polyuréthane expansé

Suspensions: sangles élastiques

Rembourrage Assise: polyuréthane expansé écologique recouvert d'une housse 100% polyester

Rembourrage Dossier: flocon (flocons de fibre synthétique)

Rembourrage Accoudoir: polyuréthane expansé écologique recouvert d'une housse 100% polyester

Parties déhoussables: non déhoussable

Coutures: le revêtement en cuir est réalisable avec un fil contrasté dans les variantes de couleurs disponibles. Le cuir prévoit des découpages différents par rapport au revêtement en microfibre (ou tissu).

Mécanismes: versions relax disponibles avec mécanisme métallique motorisé électriquement avec bouton de commande latéral. La profondeur du relax ouvert est de 151,5 cm.

Piètement standard: pied hauteur 12,5 cm en métal de série finition CHROME. Il est également possible de choisir parmi les finitions standard présentes dans la liasse d'échantillons appropriée. Les échantillons comprennent également des finitions « spéciales » disponibles moyennant un supplément de prix et après vérification de la faisabilité par la production. Certaines versions sont équipées de pieds cachés qui ont une fonction structurelle.

Éléments optionnels: appuie-tête confort (F55) en polyuréthane expansé écologique recouvert d'une housse 100% polyester, soutenu par une structure en métal chromé

Densité assises et dossiers kg/m³ (±5%) ⁽¹⁾

Marchés	Assise	Dossier
I	28 Moyenne	fiocco
D - NL - CH		
USA - California		
GB	30 ignifuge	fiocco ignifuge
Autres marchés	28 Moyenne	28

Note: Si dans le tableau il n'y a aucune indication, voir tableau 'Autres marchés'.

⁽¹⁾Densité : densité apparente déterminée sur le matériau sans aucun revêtement et selon les normes UNI EN ISO 845. Les valeurs indiquées sont basées sur des moyennes de production ; la société se réserve le droit de modifier les caractéristiques techniques déclarées. Avant utilisation, il est préférable de consulter la FICHE TECHNIQUE DE SECURITE pour les informations sur l'utilisation et la protection des personnes et de l'environnement, conformément aux directives CEE en vigueur.

Revêtements

	conseillé	non conseillé	non possible
cuirs épais	✓		
cuirs fins élastiques	✓		
cuirs naturels	✓		
tissu*	✓		
microfibre*	✓		
cuir + croûte	✓		
De Luxe			✓
double coloris**			✓
multi-catégorie**			
double revêtement**			✓

Note: pour les modèles non déhoussables certains tissus unis sont disponibles.


* revêtements en tissu et microfibre non disponible pour le marché U.K.

Pieces /Vers. Optionnelles



roby_p

Piètement



PM1035

Pouf

Avec réserve d'apporter pour des besoins de fabrication, des modifications sans aucun préavis des matériaux, des revêtements et des dimensions du produit présenté dans la fiche technique. Les dimensions et le volume mentionnés ont une valeur purement indicative étant soumises aux tolérances dans les processus de fabrication. Dans des conditions normales d'utilisation, la charge maximale conseillée est la suivante : fauteuil max 120 kg, canapé 2 places max 200 kg (2x100 kg), canapé 3 places max 240 kg (3x80 kg). Une utilisation avec des charges dépassant les valeurs indiquées peut entraîner l'affaissement du canapé / fauteuil ou de ses composants.

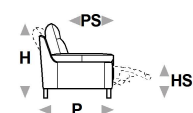


↑ plier le long de la ligne en tirets ↑

roby

CALIA
ITALIA

L Largeur - H Hauteur - P Profondeur - HS Hauteur d'assise - PS Profondeur d'assise
Les dimensions se réfèrent à l'encombrement maximal de la version avec mécanisme fermé si prévu.



dimensions

code version

Description

L 115
H95 P96 HS45 PS55

100

fauteuil

L 172
H95 P96 HS45 PS55

200

canape 2 places

L 194
H95 P96 HS45 PS55

240

canape 2 places
et demi

L 214
H95 P96 HS45 PS55

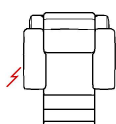
300

canape 3 places.

L 70
H44 P70 HS- PS-

540

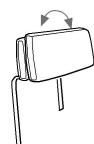
pouf



L 117
H95 P96 HS45 PS55

161

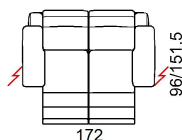
fauteuil relax
elec.



L 60
H22 P16 HS- PS-

F 55

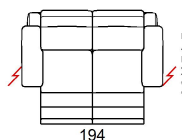
appuie-tete
confort



L -
H- P- HS- PS-

Y00

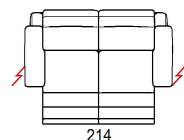
c37 + c36



L -
H- P- HS- PS-

Y01

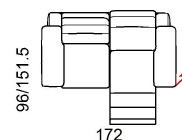
174 + 173



L -
H- P- HS- PS-

Y03

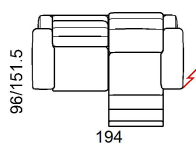
613 + 612



L -
H- P- HS- PS-

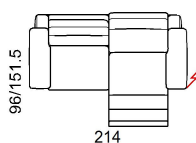
Y04

b69 + c36



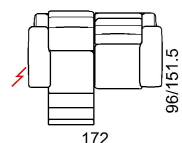
L -
H- P- HS- PS-
Y05

120 + 173



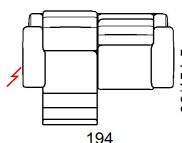
L -
H- P- HS- PS-
Y06

124 + 612



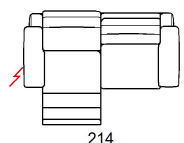
L -
H- P- HS- PS-
Y07

c37 + b68



L -
H- P- HS- PS-
Y08

174 + 110



L -
H- P- HS- PS-
Y09

613 + 114

↓ plier le long de la ligne en tirets ↓

