



Designer: Centro Studi Interno

Korpus: Fichtenholz, Sperrholz, Spanplatten und Masonit, mit Polyurethanschaum ueberzogen

Unterfederung: Gummigurt-Unterfederung

Sitzpolsterung: Sitzkissen mit Taschenfedern, ummantelt mit Polyurethanschaum und bezogen mit 100 % umweltfreundlichem Polyester.

Rueckenpolsterung: Kopfstuetze aus umweltfreundlichem Polyurethanschaum, bezogen mit 100 % Polyester. Rueckenlehne aus synthetischen Fasern.

Armteil-Polsterung: Armlehnenkissen aus umweltfreundlichem Polyurethanschaum, bezogen mit 100 % Polyester.

Abziehbarkeit: nicht moeglich

Naehte: In Leder mit Kontrastfaden in diversen Farben moeglich gemaess den vorhandenen Fadenmuster, ausserdem aendert sich das Nahtbild bei Leder im Vergleich zu Stoff.

Mechanismus: Die Versionen "ELEKTRISCHER RELAX KOMFORT" sind mit einer doppelt motorisierten Kopfstuetze ausgestattet, die sowohl eine vertikale uebung als auch eine Winkelverstellung entsprechend der gewuenschten Neigung ermoeoglicht. Sie verfuegen ausserdem ueber eine verstellbare Lendenwirbelstuetze und einen Liege-Mechanismus mit hochklappbarer Fussstuetze, der fuer eine ueberdurchschnittliche Hoehe ausgelegt ist.

Alle Bewegungen koennen unabhaengig voneinander ueber ein Bedienelement an der Seite der Armlehne und bei den Modellen ohne Armlehnen (PUL M5) an der Seite des Sitzes gesteuert werden.

Die maximale Hoehe des Modells mit angehobener Kopfstuetze betraegt 105 cm, waehrend die maximale Tiefe des geoeffneten Sessels 168 cm betraegt.

Es ist wichtig, das Sofa mindestens 20 cm von der Wand entfernt aufzustellen, um die korrekte Funktion der Kopfstuetze zu gewahrleisten.

Komponenten: Die Tastensteuerung verfuegt ueber einen USB-C-Anschluss zum Anschliessen und Aufladen Ihrer elektronischen Geraete. Die Reset-Taste erleichtert die Rueckkehr zur Ausgangsposition.

Standard-Fuesse: PM2330, Hoehe 13 cm, aus Metall in schwarz matt.

Einige Versionen koennen mit verdeckten Fuessen ausgestattet sein, die eine strukturelle Funktion haben.

Sitz- und Rueckendensitaet kg/m³ (±5%) ⁽¹⁾

Maerkte	Sitz	Ruecken
I	30 + molle Mittel HR	pog testa in 28 HR
D - NL - CH	30 sostenuto +molle fest HR	pog testa in 28 sost fest HR
USA - California	30 + molle weich HR	pog testa in 28 weich HR
GB	37 +molle feuerhemmend	pog testa in 30 feuerhemmend
Andere Maerkte	30 + molle Mittel HR	pog testa in 28 HR

Vermerk: Wenn in der Tabelle nichts angegeben ist, siehe Tabelle 'Andere Maerkte'.

⁽¹⁾ Raumgewicht: bezieht sich an Material ohne Bezug und gemaess dem Gesetz UNI EN ISO 845. Die angegebenen Werte beziehen sich auf die Produktionsdurchschnitte. Das Unternehmen behaelt sich das Recht vor, die angegebenen technischen Eigenschaften zu aendern. Vor dem Gebrauch ist es vorzuziehen, die SICHERHEITSMETHODENTECHNIK zu konsultieren, um Informationen ueber die Verwendung und den Schutz von Menschen und Umwelt gemaess den geltenden EG-Richtlinien zu erhalten.

Bezuage

	empfehlenswert	nicht geeignet	nicht moeglich
Dickleder	✓		
duenne und elastische Leder	✓		
Naturleder	✓		
Stoff*	✓		
Mikrofaser*	✓		
Spaltleder			✓
De Luxe			✓
Multifarbe**			✓
Multi-kategorie**			✓
Multibezug**			✓

Notiz: Fuer alle Modelle, die nicht abziehbar sind, koennen nur die ausgewaehlten UNI-STOFFE verkauft werden! * stoff und microfaserbezug und fuer den U.K. markt nicht erhaeltlich.

Zubehoer / Element Optional



PUL M5

Fuss



PM2330



Hocker



Wir behalten uns das Recht vor, die im Datenblatt dargestellten Materialien, Bezügen und Produktabmessungen aus produktionstechnischen Gründen ohne vorherige Ankündigung zu ändern. Die angegebenen zusammenfassenden grafischen Informationen, Maße und Volumen sind nur Richtwerte und können aufgrund zulässiger Toleranzen bei Produktionsprozessen und Verbesserungen variieren. Folgende maximale Belastungswerte werden bei normalem Gebrauch empfohlen: Sessel max. 120 kg, 2-Sitzer-Sofas max. 200 kg (2x100 kg), 3-Sitzer-Sofas max. 240 kg (3x80 kg). Die Verwendung mit Lasten, die die angegebenen Werte überschreiten, kann zum Ausfall des Sofas/Sessels oder seiner Komponenten führen.

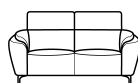
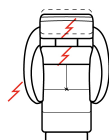
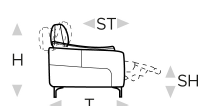


↑ an der gestrichelten Linie das Blatt falten ↑

placido



B. Breite - H. Hoehe - T. Tiefe - SH. Sitzhoehe - ST. Sitztiefe
Die Abmessungen beziehen sich immer auf die maximalen Außenmaße bei geschlossenem Mechanismus dort wo vorgesehen.



masse

B 111

H93 T100 SH46 ST57

typen nummer

100

Beschreibung

sessel 2 al

B 112

H93 T100 SH46 ST57

DZ8

**sessel rec.el.
relax**

B 174

H93 T100 SH46 ST57

200

2 sitz 2al

B 101

H93 T100 SH46 ST57

114

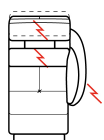
**sessel 1al rx
maxi**

B 101

H93 T100 SH46 ST57

124

**sessel 1al lx
maxi**

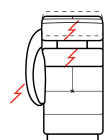


B 102

H93 T100 SH46 ST57

DZ0

**sess.maxi.r.el.r
rx**



B 102

H93 T100 SH46 ST57

DZ1

sess.maxi.r.el.r

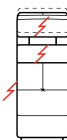


B 69

H93 T100 SH46 ST57

130

sessel oal

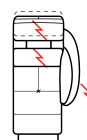


B 69

H93 T100 SH46 ST57

CU9

**ekel.sessel oal
komfort.**

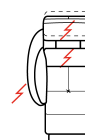


B 86

H93 T100 SH46 ST57

DX8

**se 1al mini rx
el.r.komfort**



B 86

H93 T100 SH46 ST57

DX9

**se 1al mini lx
el.r.komfort**



B 87

H93 T100 SH46 ST57

B68

**mini sessel 1
al rx**

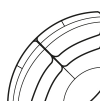


B 87

H93 T100 SH46 ST57

B69

**mini sessel 1
al lx**

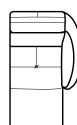


B 120

H93 T120 SH46 ST57

000

rundecke

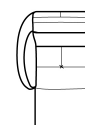


B 93

H93 T152 SH46 ST109

410

**chaise longue
1 al rx**



B 93

H93 T152 SH46 ST109

420

**chaise longue
1 al lx**



B 70

H46 T70 SH-ST.

540

hocker

↓ an der gestrichelten Linie das Blatt falten ↓

