

## Codice Modello F5717

data emissione 31-07-25 revisione 00  
aggiornamento del 03-09-25 (annulla la precedente)



**Designer:** centro studi interno

**Struttura:** legno di abete e multistrato ricoperto di poliuretano espanso.

**Sistema di molleggio:** cinghie elastiche.

**Imbottitura Seduta:** Molle insacchettate rivestite di poliuretano espanso ecologico ricoperto con falda 100% poliestere.

**Imbottitura Spalliera:** cuscino spalliera in poliuretano espanso ecologico ricoperto con falda 100% poliestere.

**Imbottitura Bracciolo:** cuscino bracciolo in poliuretano espanso ecologico ricoperto con falda 100% poliestere.

**Sfoderabilità:** non possibile.

**Cuciture:** I rivestimenti sono realizzabili con impuntura tono su tono o, su richiesta, con filo in contrasto nelle varianti di colore disponibili. Il rivestimento in pelle prevede tagli differenti rispetto al rivestimento in tessuto.

**Meccanismi:** modello dotato di poggiatesta sollevabile manualmente. L'altezza del modello con poggiatesta sollevato è di 99 cm.

**Piedi di serie:** PM2302 h 19 cm, per lato bracciolo.  
PM2326 h 19 cm, per lato senza bracciolo, parte anteriore C.L. e vers. pouf.  
Entrambi in metallo, finitura di serie nero opaco oppure, su richiesta, finitura metallo lucido.  
Alcune versioni sono inoltre dotate di piedi nascosti con funzione strutturale.

### Densità sedute e spalliere kg/mc (±5%) <sup>(1)</sup>

Mercati	Seduta	Spalliera
I	30+molle Medio HR	28 HR
D - NL - CH	30 sostenuto+ molle sostenuto HR	28 sostenuto sostenuto HR
USA - California	30+molle soffice HR	28 soffice HR
GB	37+molle ignifugo	30 ignifugo
Altri mercati	30+molle Medio HR	28 HR

Nota: Quando nella tabella non è indicato alcun valore occorre far riferimento al campo 'Altri mercati'.  
<sup>(1)</sup>Densità: massa volumica apparente determinata sul materiale privo di qualsiasi rivestimento e secondo le norme UNI EN ISO 845. I valori indicati si riferiscono alle medie di produzione; l'azienda si riserva l'eventuale variazione delle caratteristiche tecniche dichiarate. Prima dell'utilizzo, è preferibile consultare la SCHEDA TECNICA INFORMATIVA SULLA SICUREZZA per le informazioni relative all'impiego ed alla protezione delle persone e dell'ambiente, in accordo con le direttive CEE vigenti in materia.

### Rivestimenti

	consigliato	non consigliato	non possibile
pelli spessorate	✓		
pelli sottili elastiche	✓		
pelli naturali	✓		
tessuto*	✓		
microfibra*	✓		
mistocrosta			✓
DeLuxe			✓
multi colore**			✓
multi categoria**			✓
multi rivestimento**			✓

Nota: per i modelli non sfoderabili sono disponibili solo i tessuti in tinta unita abilitati. \* rivestimenti tessuto e microfibra non disponibili per mercato U.K.

### Componenti / Vers. Optional

--	--	--

### Piedi



PM2302

PM2326

--	--	--

### Pouf

--	--	--

Con riserva di apportare per esigenze di produzione, senza alcun preavviso, modifiche nei materiali, nei rivestimenti e nelle misure del prodotto presentati nella scheda tecnica. Le informazioni grafiche sinottiche, le misure e il volume forniti sono solo indicativi e possono variare in ragione delle tolleranze ammesse nei processi produttivi e dei miglioramenti apportati. Sono consigliati, in condizioni di normale utilizzo, i seguenti valori massimali di carico: poltrone max 120 kg, divani 2 sedute max 200 kg (2x100 kg), divani 3 sedute max 240 kg (3x80kg). L'utilizzo con carichi che superino i valori indicati, potrebbe causare un cedimento del divano/poltrona o di suoi componenti.

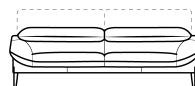
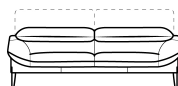
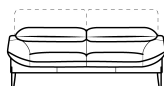
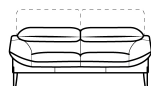
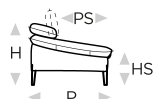


↑ piegare lungo la linea tratteggiata ↑

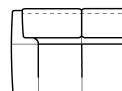
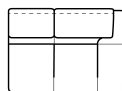
# flan.premium 1262



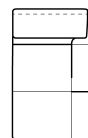
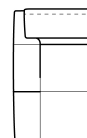
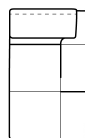
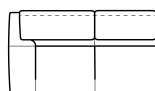
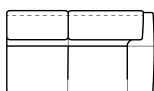
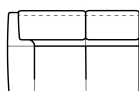
L Lunghezza - H Altezza - P Profondità - HS Altezza di seduta - PS Profondità di seduta  
Le dimensioni si riferiscono al massimo ingombro della versione con meccanismo chiuso dove previsto.



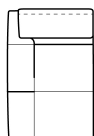
dimensioni	L 182 H78 P108 HS45 PS61	L 202 H78 P108 HS45 PS61	L 222 H78 P108 HS45 PS61	L 242 H78 P108 HS45 PS61	L 101 H78 P108 HS45 PS61
codice versione	200	240	300	354	110
Descrizione	div.2 posti	div.2p1/2	div.3 posti	div.3p maxi	pol. 1b dx



L 101 H78 P108 HS45 PS61	L 111 H78 P108 HS45 PS61	L 111 H78 P108 HS45 PS61	L 149 H78 P108 HS45 PS61	L 149 H78 P108 HS45 PS61	L 169 H78 P108 HS45 PS61
120	114	124	210	220	251
pol. 1b sx	pol.1bdx maxi	pol.1bsx maxi	div.2p 1b dx	div.2p 1b sx	div.2p1/2 1br dx



L 169 H78 P108 HS45 PS61	L 189 H78 P108 HS45 PS61	L 189 H78 P108 HS45 PS61	L 101 H78 P168 HS45 PS121	L 101 H78 P168 HS45 PS121	L 111 H78 P168 HS45 PS121
252	310	320	410	420	601
div.2p1/2 1br sx	div.3 p.1b dx	div.3 p.1b sx	chaise long.bdx	chaise long.bsx	ch.long.maxi 1bdx



L 111 H78 P168 HS45 PS121
602
ch.long.maxi 1bsx

↓ piegare lungo la linea tratteggiata ↓

