

aplomb_sfod.cal 1230_2



Codice Modello F2717

data emissione 13-04-23 revisione 00
aggiornamento del 17-04-23 (annulla la precedente)

Designer: centro studi interno.

Struttura: legno di abete, faggio, multistrato e truciolare rivestito di poliuretano espanso ecologico ricoperto con falda 100% poliestere. Ulteriore rivestimento in resina.

Sistema di molleggio: cinghie elastiche

Imbottitura Seduta: cuscini di seduta in poliuretano espanso ecologico ricoperto con falda 100% poliestere. Ulteriore rivestimento in resina.

Imbottitura Spalliera: cuscini schienale in mollapiuma.

Sfoderabilità: possibile interamente.

Cuciture: Il modello è inoltre dotato di cucitura decorativa (ricamo n°8 _1 ago), presente sulla struttura del divano e sul cuscino di seduta, realizzabile su richiesta con filo a contrasto nelle varianti di colore disponibili.

Piedi di serie: PVC h. 7 cm. nero (P5037707)

Versioni optional: Cuscino schienale Small (S), cuscino schienale Medium (M), cuscino schienale Large (L) e cuscino Extra Small (XS), in mollapiuma. Tutti i cuscini sono realizzabili anche in pelle per la versione sfoderabile.

Note: Si consiglia di completare ogni versione "divano" con il corrispondente set cuscino. Ogni set prevede un numero prestabilito di cuscini schienale realizzabili in unico rivestimento (pelle, tessuto o microfibra) I cuscini schienali sono disponibili anche singolarmente (vedi versioni optional).

Con riserva di apportare per esigenze di produzione, senza alcun preavviso, modifiche nei materiali, nei rivestimenti e nelle dimensioni del prodotto presentati nella scheda tecnica. Le dimensioni e il volume riportati hanno valore indicativo essendo soggette alle tolleranze dei processi di produzione. Sono consigliati, in condizioni di normale utilizzo, i seguenti valori massimali di carico: poltrone max 120 kg, divani 2 sedute max 200 kg (2x100 kg), divani 3 sedute max 240 kg (3x80kg). L'utilizzo con carichi che superino i valori indicati, potrebbe causare un cedimento del divano/poltrona o di suoi componenti.

Densità sedute e spalliere kg/mc (±5%) ⁽¹⁾

Mercati	Seduta	Spalliera
I		35
D - NL - CH		35 sostenuto
USA - California		35 soffice
GB		37 ignifugo
Altri mercati		35

Nota: Quando nella tabella non è indicato alcun valore occorre far riferimento al campo 'Altri mercati'.

⁽¹⁾Densità: massa volumica apparente determinata sul materiale privo di qualsiasi rivestimento e secondo le norme UNI EN ISO 845. I valori indicati si riferiscono alle medie di produzione; l'azienda si riserva l'eventuale variazione delle caratteristiche tecniche dichiarate. Prima dell'utilizzo, è preferibile consultare la TECNICA INFORMATIVA SULLA SICUREZZA per le informazioni relative all'impiego ed alla protezione delle persone e dell'ambiente, in accordo con le direttive CEE vigenti in materia.

Rivestimenti

	consigliato	non consigliato	non possibile
pelli spessorate			✓
pelli sottili elastiche			✓
pelli naturali			✓
tessuto*	✓		
microfibra*	✓		
mistocrosta			
DeLuxe			
multi colore**	✓		
multi categoria**			✓
multi rivestimento**	✓		

Nota: per i modelli non sfoderabili sono disponibili solo i tessuti in tinta unita abilitati.

* rivestimenti tessuto e microfibra non disponibili per mercato U.K.

Componenti / Vers. Optional



N8_1AGO

Piedi



P5037707

Pouf



↑ piegare lungo la linea tratteggiata ↑

aplomb_sfod.cal 1230_2



L Lunghezza - H Altezza - P Profondità - HS Altezza di seduta - PS Profondità di seduta
Le dimensioni si riferiscono al massimo ingombro della versione con meccanismo chiuso dove previsto.

dimensioni	L 194 H75 P105 HS41 PS85	3 - S 3 - XS	L 214 H75 P105 HS41 PS85	3 - S 4 - XS	L 234 H75 P105 HS41 PS85
codice versione	240	L - H - P - HS - PS - DO2	300	L - H - P - HS - PS - DO4	354
Descrizione	div.2p1/2	set cuscini d.2p 1/2	div.3 posti	set cuscini d.3p	div.3p maxi
2 - S 1 - L 4 - XS L - H - P - HS - PS - DO6	L 107 H75 P105 HS41 PS85	L 107 H75 P105 HS41 PS85	2 - S 1 - XS L - H - P - HS - PS - DO8	L 117 H75 P105 HS41 PS85	L 117 H75 P105 HS41 PS85
set cuscini d.3p maxi	pol. 1b dx	pol. 1b sx	set cuscini pol.1b	pol.1bdx maxi	pol.1bsx maxi
2 - S 1 - XS L - H - P - HS - PS - DP0	L 145 H75 P105 HS41 PS85	L 145 H75 P105 HS41 PS85	2 - S 2 - XS L - H - P - HS - PS - DP6	L 155 H75 P105 HS41 PS85	L 155 H75 P105 HS41 PS85
set cuscini p.maxi 1b	pol.1bdx special	p.1bsx special	set cusc.p.1b special	p.maxi 1bdx special	p.maxi 1bsx special
1 - S 1 - M 2 x XS L - H - P - HS - PS - DQ2	L 174 H75 P105 HS41 PS85	L 174 H75 P105 HS41 PS85	3 - S 2 - XS L - H - P - HS - PS - DQ4	L 194 H75 P105 HS41 PS85	L 194 H75 P105 HS41 PS85
set cus.p.maxi 1b spec.	div.2p1/2 1br dx	div.2p1/2 1br sx	set cusc.2p 1/2 1b	div.3 p.1b dx	div.3 p.1b sx

↓ piegare lungo la linea tratteggiata ↓



↑ piegare lungo la linea tratteggiata ↑

aplomb_sfod.cal 1230_2



L Lunghezza - H Altezza - P Profondità - HS Altezza di seduta - PS Profondità di seduta
Le dimensioni si riferiscono al massimo ingombro della versione con meccanismo chiuso dove previsto.

dimensioni	2 - S 1 - M 2 - XS L - H - P - HS - PS -	L 214 H75 P105 HS41 PS85	L 214 H75 P105 HS41 PS85	2 - S 1 - L 2 - XS L - H - P - HS - PS -	L 212 H75 P105 HS41 PS85
codice versione	DQ6	592	593	DQ8	DR0
Descrizione	set cuscini 3p 1b	div.3p 1b dx maxi	div.3p 1b sx maxi	set cuscini 3p maxi 1b	d.2p 1/2 1bdx special
L 212 H75 P105 HS41 PS85	2 - S 1 - M 2 - XS L - H - P - HS - PS -	L 232 H75 P105 HS41 PS85	L 232 H75 P105 HS41 PS85	2 - S 1 - L 2 - XS L - H - P - HS - PS -	L 88 H75 P105 HS41 PS85
DR2	DR4	DR6	DR8	DS0	130
d.2p 1/2 1bsx special	set cus.2p1/2 1b sp.	d.3p 1bdx special	d.3p 1bsx special	set cus.3p 1b special	pol.t. sb
1 - M 1 - XS L - H - P - HS - PS -	L 98 H75 P105 HS41 PS85	1 - L 1 - XS L - H - P - HS - PS -	L 107 H75 P165 HS41 PS145	L 107 H75 P165 HS41 PS145	2 - S 1 - XS L - H - P - HS - PS -
DS2	144	DS4	410	420	DS6
set cuscini pol.sb	pol.sb maxi	set cuscini p.maxi sb	chaise long.bdx	chaise long.bsx	set cuscini ch.long.1b
L 117 H75 P165 HS41 PS145	L 117 H75 P165 HS41 PS145	1 - S 1 - M 1 - XS L - H - P - HS - PS -	L 80 H41 P80 HS - PS -	L 55 H55 P17 HS - PS -	L 65 H55 P17 HS - PS -
601	602	DS8	540	DT2	DT4
ch.long.maxi 1bdx	ch.long.maxi 1bsx	set cusc.ch.long.maxi 1b	pouf	cusc.schien.small (s)	cusc.schien.medium (m)

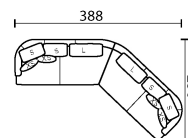
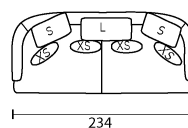
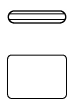
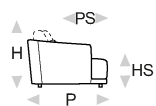
↓ piegare lungo la linea tratteggiata ↓



aplomb_sfod.cal 1230_2



L Lunghezza - H Altezza - P Profondità - HS Altezza di seduta - PS Profondità di seduta
 Le dimensioni si riferiscono al massimo ingombro della versione con meccanismo chiuso dove previsto.



dimensioni	L 75	L 45	L -	L -
codice versione	H55 P17 HS- PS- DT6	H45 P15 HS- PS- DT8	H- P- HS- PS- V80	H- P- HS- PS- V81
Descrizione	cusc.schien.large (l)	cusc.extra small (xs)	354 + do6	dr8 + dr6 + ds0 + ds0



aplomb_sfod.cal 1230_2

Codice Modello F2717

data emissione 13-04-23
revisione 00 del 17-04-23
(annulla la precedente)



****Multirivestimento (abbinamento di articoli diversi)** SI NO

****Multicolore (più colori di uno stesso articolo)** SI NO

1° rivestimento CROSTA PELLE TESSUTO MICROFIBRA

1° colore CROSTA PELLE TESSUTO MICROFIBRA

2° rivestimento CROSTA PELLE TESSUTO MICROFIBRA

2° colore CROSTA PELLE TESSUTO MICROFIBRA

3° rivestimento CROSTA PELLE TESSUTO MICROFIBRA

3° colore CROSTA PELLE TESSUTO MICROFIBRA

****Multicategoria (categorie diverse dello stesso materiale)** SI NO

Realizzabile in multi-rivestimento: 1° RIV. (tessuto o microfibra), Struttura; 2° RIV. (tessuto o microfibra), Cuscino di seduta.
Realizzabile in multicolore: 1° COL. (tessuto o microfibra), Struttura; 2° COL. (tessuto o microfibra), Cuscino di seduta.

