



Modell Nummer F2245

Ausstellungsdatum 08-05-15 revision 00
aktualisierung vom 11-11-21 (ersetzt somit die vorherige)

Designer: Designer Studio interni

Korpus: Holzstruktur in Tannenholz, Multifaser- und Spanplatten mit Polyurethan Schaum ueberzogen

Unterfederung: Gurtunterfederung im Sitz und Ruecken

Sitzpolsterung: umweltfreundlicher Polyurethan Schaum mit 100%iger Polyesterwatte ueberzogen

Rueckenpolsterung: umweltfreundlicher Polyurethan Schaum mit 100%iger Polyesterwatte ueberzogen

Armteil-Polsterung: umweltfreundlicher Polyurethan Schaum mit 100%iger Polyesterwatte ueberzogen

Abziehbarkeit: nicht moeglich

Naehte: In Leder mit Kontrastfaden in diversen Farben moeglich gemaess den vorhandenen Fadenmuster, ausserdem aendert sich das Nahtbild bei Leder im Vergleich zu Stoff- oder Mikrofaserbezug.

Standard-Fuesse: Das Modell hebt sich vom Boden 19 cm ab. Standard Fuss in Metall glaenzend. Alternative Farben gemaess unserer Mustermappe erhaeltlich. Sonderfertigungen gemaess unserer Mustermappe mit Preisaufschlag und nach Produktionsgenehmigung erhaeltlich. Bei manchen Typen sind versteckte Stuetzfuesse unter der Struktur vorhanden, die nur eine strukturbedingte Funktion haben.

Sitz- und Rueckendensitaet kg/m³ (±5%) ⁽¹⁾

Maerkte	Sitz	Ruecken
I	35 Mittel	25
D - NL - CH		
USA - California		
GB	35 feuerhemmend	25 feuerhemmend
Andere Maerkte	35 Mittel	25

Vermerk: Wenn in der Tabelle nichts angegeben ist, siehe Tabelle 'Andere Maerkte'.

⁽¹⁾Raumgewicht: bezieht sich an Material ohne Bezug und gemäß dem Gesetz UNI EN ISO 845. Die angegebenen Werte beziehen sich auf die Produktionsdurchschnitte. Das Unternehmen behält sich das Recht vor, die angegebenen technischen Eigenschaften zu ändern. Vor dem Gebrauch ist es vorzuziehen, die SICHERHEITSINFORMATIONSTECHNIK zu konsultieren, um Informationen über die Verwendung und den Schutz von Menschen und Umwelt gemäß den geltenden EG-Richtlinien zu erhalten.

Bezeuge

	empfehlenswert	nicht geeignet	nicht moeglich
Dickleder	✓		
duenne und elastische Leder	✓		
Naturleder	✓		
Stoff*	✓		
Mikrofaser*	✓		
Spaltleder			✓
De Luxe			✓
Multifarbe**			✓
Multi-kategorie**			
Multibezug**			✓

Notiz: Fuer alle Modelle, die nicht abziehbar sind, koennen nur die ausgewaehnten UNI-STOFFE verkauft werden!

Zubehoer / Element Optional

*stoff und microfaserbezug und für den U.K. markt nicht erhaeltlich.

--	--	--

Fuss

--	--	--

PM949

--	--	--

Hocker

--	--	--

540

Weisen mit vorbehalt auf eventuelle aenderungen hin, ohne jegliche vorankuendigung, in bezug auf materialien, bezeuge sowie masse des produktes welche heute in den technischen datenblaetter oder katalogen enthalten sind. Die angegebenen masse und volumen sind indikativ und moeglichen produktions-toleranzen ausgesetzt. Unter normalen Verwendungsbedingungen sind die folgenden maximalen Belastungswerte empfohlen: Sessel max. 120 kg, 2-Sitzer-Sofas max. 200 kg (2x100 kg), 3-Sitzer-Sofas max. 240 kg (3x80 kg). Die Verwendung mit Lasten, die die angegebenen Werte ueberschreiten, kann dazu fuehren, dass das Sofa / der Sessel bzw. deren Komponenten zusammenfallen.

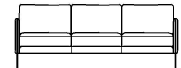
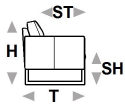


↑ an der gestrichelten Linie das Blatt falten ↑

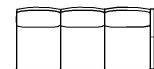
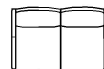
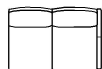
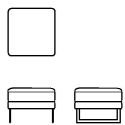
cocò.cal 1018



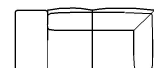
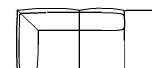
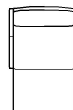
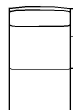
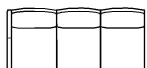
B Breite - H Hoehe - T Tiefe - SH Sitzhoehe - ST Sitztiefe
Die Abmessungen beziehen sich immer auf die maximalen Außenmaße bei geschlossenem Mechanismus dort wo vorgesehen.



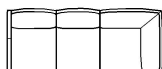
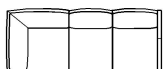
masse	B 68 H80 T80 SH45 ST51	B 125 H80 T80 SH45 ST51	B 165 H80 T80 SH45 ST51	B 182 H80 T80 SH45 ST51	B 206 H80 T80 SH45 ST51
typen nummer	100	200	240	346	M40
Beschreibung	sessel 2 al	2 sitz 2al	2 1/2 sitzer 2 al	3/3 sitzer 2 al	3/3 sitzer xl



B 60 H45 T60 SH- ST-	B 118 H80 T80 SH45 ST51	B 118 H80 T80 SH45 ST51	B 158 H80 T80 SH45 ST51	B 158 H80 T80 SH45 ST51	B 175 H80 T80 SH45 ST51
540	210	220	251	252	347
hocker	2 sitzer 1 al rx	2 sitzer 1 al lx	2 1/2 sitzer 1 al rx	2 1/2 sitzer 1 al lx	3/3 sitzer 1 al rx



B 175 H80 T80 SH45 ST51	B 83 H80 T135 SH45 ST106	B 83 H80 T135 SH45 ST106	B 80 H80 T80 SH45 ST51	B 179 H80 T80 SH45 ST51	B 179 H80 T80 SH45 ST51
348	410	420	040	043	044
3/3 sitzer 1 al lx	chaise longue 1 al rx	chaise longue 1 al lx	spitzecke	spitz.mit ses.-abschlus.rx	spitz.mit ses.-abschlus.lx



B 196 H80 T80 SH45 ST51	B 196 H80 T80 SH45 ST51
025	026
spitzecke-2sitzer 1al rx	spitzecke-2sitzer 1al lx

↓ an der gestrichelten Linie das Blatt falten ↓

