



Codice Modello F5597

data emissione 28-11-19 revisione 00
aggiornamento del 17-01-24 (annulla la precedente)

Designer: centro studi interno

Struttura: legno di abete, faggio, multistrato e truciolare ricoperto di poliuretano espanso e innesti metallici a baionetta utili per il montaggio dei braccioli. Rete elettrosaldata per le versioni letto.

Sistema di molleggio: cinghie elastiche.

Imbottitura Seduta: cuscino di seduta in poliuretano espanso ecologico ricoperto con falda 100% poliestere.

Imbottitura Spalliera: spalliera e poggiatesta in poliuretano espanso ecologico ricoperto con falda 100% poliestere.

Imbottitura Bracciolo: in poliuretano espanso ecologico ricoperto con falda 100% poliestere.

Sfoderabilità: non possibile.

Cuciture: il rivestimento in pelle è realizzabile con filo a contrasto nelle varianti di colore disponibili, inoltre prevede tagli differenti rispetto al rivestimento in microfibra (o tessuto).

Versioni letto: disponibili con rete elettrosaldata e cinghie elastiche a sostegno della seduta. Apertura sincronizzata mediante ribaltamento della spalliera. Le spalliere/poggiatesta e i cuscini di seduta restano fissati alla rete durante la fase di apertura del divano. Materasso in dotazione disponibile in tre diverse tipologie: Poliuretano espanso ecologico (231/233/331), memory foam (H57/H59/H61) e poliuretano espanso ad alta densità 43S (AN0/AN1/AN2). Le dimensioni del materasso (vedi misure su sinottico) possono subire lievi variazioni in ragione della disposizione dello stesso e delle caratteristiche del materiale, senza per questo inficiare la qualità del prodotto. La profondità totale del modello con il letto aperto è di 208 cm.

Meccanismi: Modello dotato di poggiatesta sollevabile manualmente. L'altezza del modello con poggiatesta sollevato è di 103 cm. Versioni recliner disponibili con meccanismo metallico reclinabile motorizzato elettricamente mediante comando touch pad posizionato lateralmente alla seduta. La profondità totale del divano con recliner aperto è di 151 cm. La versione cl Sb contenitore (T93) prevede un meccanismo ad apertura frontale con sollevamento tramite molle a gas.

Piedi di serie: PM2144 in metallo lucido h. 10.5 cm anteriore e posteriore, inclusi nelle versioni H26/H27 (bracciolo_a), H28/H29 (bracciolo_b), H24/H25 (bracciolo_d), T89/T99 (bracciolo G). PM2151 in metallo lucido h. 10.5 cm, anteriore e posteriore, inclusi nelle versioni AE6/AE7 (bracciolo_e); PM2148 in metallo lucido, sollevati dal pavimento di 7 cm, inclusi nelle versioni AE8/AE9 (bracciolo_f). PM2152 in metallo lucido h. 7cm, per lato terminale meridian, anteriore Chaise Loungue e pouf rettangolare. Per tutti i piedi, su richiesta è possibile scegliere tra le finiture standard presenti nell'apposito campionario. Il campionario prevede altresì finiture "speciali" disponibili con sovrapprezzo previa verifica della fattibilità in produzione. Il "bracciolo_c" non prevede piedi. Alcune versioni sono dotate di piedi nascosti che hanno funzione strutturale.

Note: Attenzione! : Versioni QS9/H57/H59/H61 e QS8/AN0/AN1/AN2, non disponibili per il mercato America e G.B.

Con riserva di apportare per esigenze di produzione, senza alcun preavviso, modifiche nei materiali, nei rivestimenti e nelle misure del prodotto presentati nella scheda tecnica. Le informazioni grafiche sinottiche, le misure e il volume forniti sono solo indicativi e possono variare in ragione delle tolleranze ammesse nei processi produttivi e dei miglioramenti apportati. Sono consigliati, in condizioni di normale utilizzo, i seguenti valori massimali di carico: poltrone max 120 kg, divani 2 sedute max 200 kg (2x100 kg), divani 3 sedute max 240 kg (3x80kg). L'utilizzo con carichi che superino i valori indicati, potrebbe causare un cedimento del divano/poltrona o di suoi componenti.

Densità sedute e spalliere kg/mc (±5%) (1)

Mercati	Seduta	Spalliera
I	30 Medio	28
D - NL - CH		
USA - California		
GB	37 ignifugo	27 ignifugo
Altri mercati	30 Medio	28

Nota: Quando nella tabella non è indicato alcun valore occorre far riferimento al campo 'Altri mercati'.

(1) Densità: massa volumica apparente determinata sul materiale privo di qualsiasi rivestimento e secondo le norme UNI EN ISO 845. I valori indicati si riferiscono alle medie di produzione; l'azienda si riserva l'eventuale variazione delle caratteristiche tecniche dichiarate. Prima dell'utilizzo, è preferibile consultare la TECNICA INFORMATIVA SULLA SICUREZZA per le informazioni relative all'impiego ed alla protezione delle persone e dell'ambiente, in accordo con le direttive CEE vigenti in materia.

Rivestimenti

	consigliato	non consigliato	non possibile
pelli spessorate	✓		
pelli sottili elastiche	✓		
pelli naturali	✓		
tessuto*	✓		
microfibra*	✓		
mistocrosta	✓		
DeLuxe			✓
multi colore**			✓
multi categoria**			✓
multi rivestimento**			✓

Nota: per i modelli non sfoderabili sono disponibili solo i tessuti in tinta unita abilitati. * rivestimenti tessuto e microfibra non disponibili per mercato U.K.

Componenti / Vers. Optional



Piedi



PM2144

PM2151

PM2148



Pouf

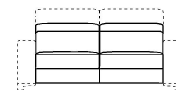
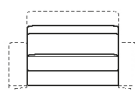
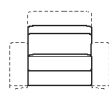
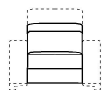
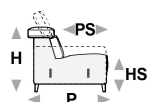


↑ piegare lungo la linea tratteggiata ↑

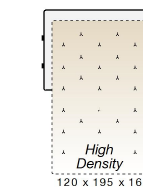
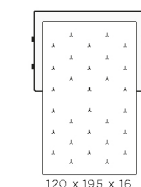
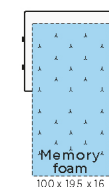
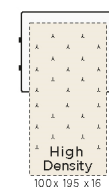
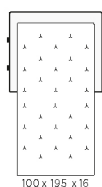
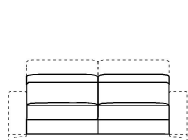
eclettico. premium 1164



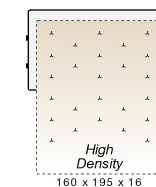
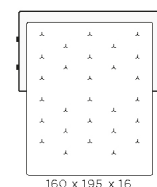
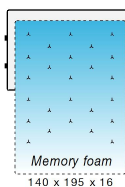
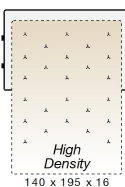
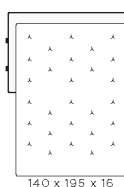
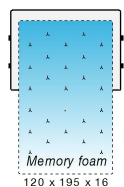
L Lunghezza - H Altezza - P Profondità - HS Altezza di seduta - PS Profondità di seduta
Le dimensioni si riferiscono al massimo ingombro della versione con meccanismo chiuso dove previsto.



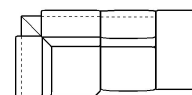
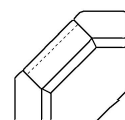
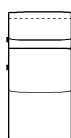
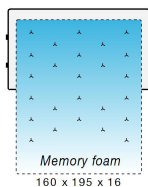
dimensioni	L 72 H83 P103 HS49 PS56	L 82 H83 P103 HS49 PS56	L 117 H83 P103 HS49 PS56	L 142 H83 P103 HS49 PS56	L 162 H83 P103 HS49 PS56
codice versione	130	144	P09	230	243
Descrizione	pol.t. sb	pol.sb maxi	pol.sb xl	divano 2p sb	div.2p1/2 sb



L 182 H83 P103 HS49 PS56	L 122 H83 P103 HS49 PS56	L 120 H83 P103 HS49 PS56	L 120 H83 P103 HS49 PS56	L 142 H83 P103 HS49 PS56	L 140 H83 P103 HS49 PS56
330	QS7	QS8	QS9	231	AN0
div.3p sb	pol.t.sb xl letto	pol.t.sb xl letto h.d.	pol.t.sb xl letto memory	div.2p sb letto	div.2p sb letto h.d.



L 140 H83 P103 HS49 PS56	L 162 H83 P103 HS49 PS56	L 160 H83 P103 HS49 PS56	L 160 H83 P103 HS49 PS56	L 182 H83 P103 HS49 PS56	L 180 H83 P103 HS49 PS56
H57	233	AN1	H59	331	AN2
2p sb letto mem.	div.2p1/2 sb letto	div.2p1/2 sb letto h.d.	2,5p sb letto mem.	div.3p sb letto	div.3p sb letto h.d.



L 180 H83 P103 HS49 PS56	L 82 H83 P163 HS49 PS116	L 82 H83 P163 HS49 PS116	L 142 H83 P142 HS49 PS56	L 109 H83 P109 HS49 PS56	L 229 H83 P109 HS49 PS56
H61	T63	T93	000	040	043
3p sb letto mem.	chaise long.sb	chaise lon.sb cont.	angolo	ang.quad.	ang.q.p.mer.q.dx

↓ piegare lungo la linea tratteggiata ↓



↑ piegare lungo la linea tratteggiata ↑

eclettico. premium 1164



L Lunghezza - H Altezza - P Profondità - HS Altezza di seduta - PS Profondità di seduta
Le dimensioni si riferiscono al massimo ingombro della versione con meccanismo chiuso dove previsto.

dimensioni	L 229 H83 P109 HS49 PS56	L 126 H83 P103 HS49 PS56	L 126 H83 P103 HS49 PS56	L 72 H83 P103 HS49 PS56	L 117 H83 P103 HS49 PS56
codice versione	044	146	147	E95	AE3
Descrizione	ang.q.p.mer.q.sx	pol. sb meridien dx	pol. sb meridien sx	pol.sb re.el.	polt.sb xl rec.el.
L 142 H83 P103 HS49 PS56 H35	L 142 H83 P103 HS49 PS56 H36	L 142 H83 P103 HS49 PS56 H37	L 80 H49 P60 HS- PS- 635	L 23 H62 P97 HS- PS- H26	L 23 H62 P97 HS- PS- H27
2p sb 1 rec.el.dx	2p sb 1 rec.el.sx	2p sb 2 rec.el.dx-sx	pouf rettang.	bracciolo_a dx	bracciolo_a sx
L 22 H61 P97 HS- PS- H28	L 22 H61 P97 HS- PS- H29	L 13 H59 P101 HS- PS- AE4	L 13 H59 P101 HS- PS- AE5	L 24 H62 P97 HS- PS- H24	L 24 H62 P97 HS- PS- H25
bracciolo_b dx	bracciolo_b sx	bracciolo_c dx	bracciolo_c sx	bracciolo_d dx	bracciolo_d sx
L 14 H63 P96 HS- PS- AE6	L 14 H63 P96 HS- PS- AE7	L 22 H60 P96 HS- PS- AE8	L 22 H60 P96 HS- PS- AE9		
bracciolo_e dx	bracciolo_e sx	bracciolo_f dx	bracciolo_f sx		

↓ piegare lungo la linea tratteggiata ↓

