

i sassi.cal 1240



Code Modèle F2742

date d'émission 19-03-24 révision 00
mise à jour du 09-04-24 (annule la précédente)

Designer: temothee studio

Structure: sapin, hêtre, panneaux multiplis et aggloméré

Suspensions: sangles élastiques

Rembourrage Assise: polyuréthane expansé écologique recouvert d'un rabat 100% polyester

Rembourrage Dossier: polyuréthane expansé écologique recouvert d'un rabat 100% polyester

Rembourrage Accoudoir: polyuréthane expansé écologique recouvert d'un rabat 100% polyester

Parties déhoussables: non déhoussable

Coutures: le revêtement est réalisé avec des coutures ton sur ton. Sur demande, le revêtement est disponible avec des fils contrastés dans les variantes de couleurs disponibles.

Piètement standard: pied PL2304, base en aggloméré hauteur 4 cm, bois stratifié finition brillante

Densité assises et dossiers kg/m³ (±5%) ⁽¹⁾

Marchés	Assise	Dossier
I	35 Moyenne	27
D - NL - CH	37 sostenuto ferme	28 sostenuto ferme
USA - California	35 souple	27 souple
GB	37 ignifuge	30 ignifuge
Autres marchés	35 Moyenne	27

Note: Si dans le tableau il n'y a aucune indication, voir tableau 'Autres marchés'.

⁽¹⁾Densité : densité apparente déterminée sur le matériau sans aucun revêtement et selon les normes UNI EN ISO 845. Les valeurs indiquées sont basées sur des moyennes de production ; la société se réserve le droit de modifier les caractéristiques techniques déclarées. Avant utilisation, il est préférable de consulter la FICHE TECHNIQUE DE SECURITE pour les informations sur l'utilisation et la protection des personnes et de l'environnement, conformément aux directives CEE en vigueur.

Revêtements

	conseillé	non conseillé	non possible
cuirs épais			✓
cuirs fins élastiques			✓
cuirs naturels			✓
tissu*	✓		
microfibre*	✓		
cuir + croûte			✓
De Luxe			✓
double coloris**	✓		
multi-catégorie**	✓		
double revêtement**	✓		

Note: pour les modèles non déhoussables certains tissus unis sont disponibles.

* revêtements en tissu et microfibre non disponible pour le marché U.K.

Pieces /Vers. Optionnelles



Piètement



PL2304



Pouf



Nous nous réservons le droit de modifier les matériaux, les revêtements et les dimensions des produits présentés dans la fiche technique pour les besoins de la production sans préavis. Les informations graphiques synoptiques, les mesures et le volume fournis ne sont qu'indicatifs et peuvent varier en raison des tolérances admissibles dans les processus de production et des améliorations. Les valeurs de charge maximale suivantes sont recommandées dans le cadre d'une utilisation normale : fauteuils max. 120 kg, canapés 2 places max. 200 kg (2x100 kg), canapés 3 places max. 240 kg (3x80 kg). L'utilisation avec des charges supérieures aux valeurs indiquées peut entraîner un affaissement du canapé/fauteuil ou une défaillance de ses composants.

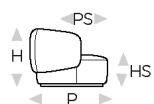


↑ plier le long de la ligne en tirets ↑

i sassi.cal 1240



L Largeur - H Hauteur - P Profondeur - HS Hauteur d'assise - PS Profondeur d'assise
Les dimensions se réfèrent à l'encombrement maximal de la version avec mécanisme fermé si prévu.



dimensions	L 225 H76 P96 HS42 PS60	L 245 H76 P96 HS42 PS60	L 112 H76 P96 HS42 PS60	L 112 H76 P96 HS42 PS60	L 148 H76 P96 HS42 PS60
code version	300	354	110	120	DP2
Description	canape 3 places.	canape 3 places maxi	batard 1 plc acc.dr	batard 1 plc acc.gh	batard 1pl acc.dr special
L 148 H76 P96 HS42 PS60	L 122 H76 P96 HS42 PS60	L 122 H76 P96 HS42 PS60	L 158 H76 P96 HS42 PS60	L 158 H76 P96 HS42 PS60	L 177 H76 P96 HS42 PS60
DP4	114	124	DP8	DQ0	310
batard 1pl acc.gh special	batard 1pl ad maxi	batard 1pl ag maxi	bat.1pl maxi acc.dr special	bat.1pl maxi acc.gh special	batard 3 plc accoud.droit
L 177 H76 P96 HS42 PS60	L 213 H76 P96 HS42 PS60	L 213 H76 P96 HS42 PS60	L 197 H76 P96 HS42 PS60	L 197 H76 P96 HS42 PS60	L 233 H76 P96 HS42 PS60
320	DR6	DR8	592	593	DW8
batard 3 places accoud.gauche	bat.3 pl acc.dr special	bat.3 pl acc.gh special	batard 3p maxi dr	batard 3p maxi gh	chauf.3pl maxi special mer.dr
L 233 H76 P96 HS42 PS60	L 65 H76 P96 HS42 PS60	L 75 H76 P96 HS42 PS60	L 112 H76 P163 HS42 PS128	L 112 H76 P163 HS42 PS128	L 122 H76 P163 HS42 PS128
DW9	130	144	410	420	601
chauf.3pl maxi special mer.gh	chauffeuse 1 plc.	chauffeuse 1pl maxi	chaise longue acc.dr	chaise longue acc.gh	chaise longue maxi acc.droit

↓ plier le long de la ligne en tirets ↓

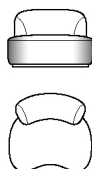
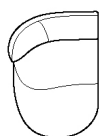
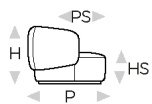


↑ plier le long de la ligne en tirets ↑

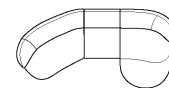
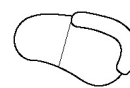
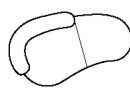
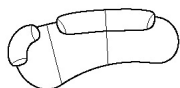
i sassi.cal 1240



L Largeur - H Hauteur - P Profondeur - HS Hauteur d'assise - PS Profondeur d'assise
 Les dimensions se réfèrent à l'encombrement maximal de la version avec mécanisme fermé si prévu.



dimensions	L 122 H76 P163 HS42 PS128	L 108 H76 P93 HS42 PS55	L 129 H76 P108 HS42 PS60	L 129 H76 P108 HS42 PS60	L 250 H76 P129 HS42 PS60
code version	602	100	DW6	DW7	DW2
Description	chaise long. maxi acc.gauche	fauteuil	fauteuil special meridien dr	fauteuil special meridien gh	canape special meridien dr



L 250 H76 P129 HS42 PS60	L 290 H76 P129 HS42 PS60	L 290 H76 P129 HS42 PS60	L 212 H76 P119 HS42 PS60	L 212 H76 P119 HS42 PS60	L - H- P- HS- PS-
DW3	DW0	DW1	DW4	DW5	WG6
canape special meridien gh	can.special xl meridien dr	can.special xl meridien gh	dormeuse meridien dr	dormeuse meridien gh	dq0 + 144 + 601

↓ plier le long de la ligne en tirets ↓



i sassi.cal 1240

Code Modèle F2742

date d'émission 19-03-24
révision 00 du 09-04-24
(annule la précédente)



**Multi revêtement (assortiment de matériaux différents)	<input checked="" type="checkbox"/> OUI	<input type="checkbox"/> NON
---	---	------------------------------

**Multicolore (différentes couleurs d'un même matériau)	<input checked="" type="checkbox"/> OUI	<input type="checkbox"/> NON
--	---	------------------------------

1er revêtement CROUTE CUIR TISSU MICROFIBRE

1ère couleur CROUTE CUIR TISSU MICROFIBRE

2ème revêtement CROUTE CUIR TISSU MICROFIBRE

2ème couleur CROUTE CUIR TISSU MICROFIBRE

3ème revêtement CROUTE CUIR TISSU MICROFIBRE

3ème couleur CROUTE CUIR TISSU MICROFIBRE

**Multi catégorie (différentes catégories d'un même matériau)	<input checked="" type="checkbox"/> OUI	<input type="checkbox"/> NON
--	---	------------------------------

Disponible en multi-revêtement, tissu ou microfibre : 1er revêtement (tissu ou microfibre) assise, 2ème revêtement housse (tissu ou microfibre) dossier. Disponible en multicolore, tissu ou microfibre : 1ère couleur (tissu ou microfibre) assise, 2ème couleur (tissu ou microfibre) dossier.

