

sole.premium 1204



Codice Modello F5646

data emissione 16-04-22 revisione 00
aggiornamento del 24-05-22 (annulla la precedente)

Designer: centro studi interno

Struttura: legno di abete, faggio, multistrato e truciolare ricoperto di poliuretano espanso e innesti metallici a baionetta utili per il montaggio dei braccioli. Rete elettrosaldata per le versioni letto.

Sistema di molleggio: cinghie elastiche.

Imbottitura Seduta: cuscino di seduta in poliuretano espanso ecologico ricoperto con falda 100% poliestere.

Imbottitura Spalliera: cuscino spalliera in fiocco (focchi di fibra sintetica).

Imbottitura Bracciolo: in poliuretano espanso ecologico ricoperto con falda 100% poliestere.

Sfoderabilità: interamente sfoderabile nella versione in tessuto o microfibra.

Cuciture: il rivestimento in pelle è realizzabile con filo a contrasto nelle varianti di colore disponibili, inoltre prevede tagli differenti rispetto al rivestimento in microfibra (o tessuto).

Versioni letto: disponibili con rete elettrosaldata e cinghie elastiche a sostegno della seduta. Apertura sincronizzata mediante ribaltamento della spalliera. Le spalliere, dotate di alloggiamento guanciali e i cuscini di seduta restano fissati alla rete durante la fase di apertura del divano. Materasso in dotazione disponibile in due diverse tipologie: poliuretano espanso ecologico o memory foam. Le dimensioni del materasso (vedi misure su sinottico) possono subire lievi variazioni in ragione della disposizione dello stesso e delle caratteristiche del materiale, senza per questo inficiare la qualità del prodotto. La profondità totale del modello con il letto aperto è di 208 cm.

Piedi di serie: Il divano è sollevato dal pavimento di cm. 8 per le versioni "h. 13 basso" e per le versioni "h. 16" mentre è sollevato dal pavimento di cm. 13 per le versioni "h. 13 alto". PM2144 in metallo lucido anteriore e posteriore, inclusi nelle versioni CG2 (coppia br._a h13 basso) e CD8 (coppia bracc._a h16); PM974 in metallo lucido anteriore e posteriore, inclusi nelle versioni CF0 (coppia br._a h13 alto); PM2238 in metallo lucido anteriore e posteriore, inclusi nelle versioni CG3 (coppia br._b h13 basso) e CD9 (coppia bracc._b h16); PM2240 in metallo lucido, anteriore e posteriore, inclusi nelle versioni CF1 (coppia br._b h13 alto); PM2151 in metallo lucido, anteriore e posteriore, inclusi nelle versioni CG4 (coppia br._c h13 basso) e CE0 (coppia bracc._c h16); PM2239 in metallo lucido, anteriore e posteriore, inclusi nelle versioni CF2 (coppia br._c h13 alto). Per tutti i piedi, su richiesta è possibile scegliere tra le finiture standard presenti nell'apposito campionario. Il campionario prevede altresì finiture "speciali" disponibili con sovrapprezzo previa verifica della fattibilità in produzione. La coppia braccioli CG5 (coppia br._d h13 basso), CF3 (coppia br._d h13 alto) e CE1 (coppia bracc._d h16) non prevede piedi.

Con riserva di apportare per esigenze di produzione, senza alcun preavviso, modifiche nei materiali, nei rivestimenti e nelle dimensioni del prodotto presentati nella scheda tecnica. Le dimensioni e il volume riportati hanno valore indicativo essendo soggette alle tolleranze dei processi di produzione. Sono consigliati, in condizioni di normale utilizzo, i seguenti valori massimali di carico: poltrone max 120 kg, divani 2 sedute max 200 kg (2x100 kg), divani 3 sedute max 240 kg (3x80kg). L'utilizzo con carichi che superino i valori indicati, potrebbe causare un cedimento del divano/poltrona o di suoi componenti.

Densità sedute e spalliere kg/mc (±5%) (1)

Mercati	Seduta	Spalliera
I	30 Medio	
D - NL - CH		
USA - California		
GB	37 ignifugo	
Altri mercati	30 Medio	

Nota: Quando nella tabella non è indicato alcun valore occorre far riferimento al campo 'Altri mercati'.

(1) Densità: massa volumica apparente determinata sul materiale privo di qualsiasi rivestimento e secondo le norme UNI EN ISO 845. I valori indicati si riferiscono alle medie di produzione; l'azienda si riserva l'eventuale variazione delle caratteristiche tecniche dichiarate. Prima dell'utilizzo, è preferibile consultare la TECNICA INFORMATIVA SULLA SICUREZZA per le informazioni relative all'impiego ed alla protezione delle persone e dell'ambiente, in accordo con le direttive CEE vigenti in materia.

Rivestimenti

	consigliato	non consigliato	non possibile
pelli spessorate	✓		
pelli sottili elastiche	✓		
pelli naturali	✓		
tessuto*	✓		
microfibra*	✓		
mistocrosta			✓
DeLuxe			✓
multi colore**			✓
multi categoria**			✓
multi rivestimento**			✓


Nota: per i modelli non sfoderabili sono disponibili solo i tessuti in tinta unita abilitati.

* rivestimenti tessuto e microfibra non disponibili per mercato U.K.

Componenti / Vers. Optional




Piedi



PM2144

PM974

PM2151



PM2238

PM2239

PM2240

Pouf

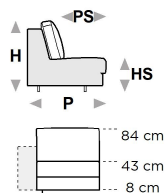


↑ piegare lungo la linea tratteggiata ↑

sole.premium 1204 - h.13 basso



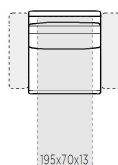
L Lunghezza - H Altezza - P Profondità - HS Altezza di seduta - PS Profondità di seduta
Le dimensioni si riferiscono al massimo ingombro della versione con meccanismo chiuso dove previsto.



dimensioni

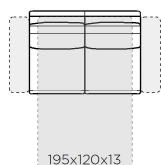
codice versione

Descrizione



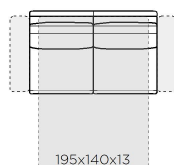
L 92
H84 P100 HS43 PS53
CF4

pol.sb letto h.13
basso



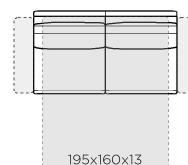
L 142
H84 P100 HS43 PS53
CF6

d.2p sb letto h.13
basso



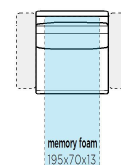
L 162
H84 P100 HS43 PS53
CF8

2p 1/2 sb letto
h.13 basso



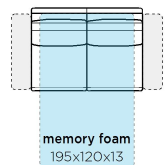
L 182
H84 P100 HS43 PS53
CG0

d.3p sb letto h.13
basso



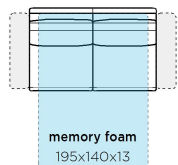
L 92
H84 P100 HS43 PS53
CF5

p.sb letto
mem.h.13 basso



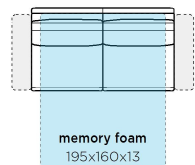
L 142
H84 P100 HS43 PS53
CF7

2p sb letto
mem.h.13 basso



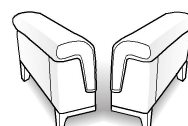
L 162
H84 P100 HS43 PS53
CF9

2p 1/2 sb
let.me.h13 basso



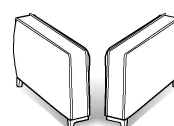
L 182
H84 P100 HS43 PS53
CG1

3p sb letto
mem.h13 basso



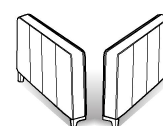
L 25
H57 P96 HS- PS-
CG2

coppia br._a h13
d/s basso



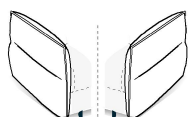
L 18
H57 P96 HS- PS-
CG3

coppia br._b h13
d/s basso



L 14
H57 P96 HS- PS-
CG4

coppia br._c h13
d/s basso



L 12
H57 P96 HS- PS-
CG5

coppia br._d h13
d/s basso

↓ piegare lungo la linea tratteggiata ↓

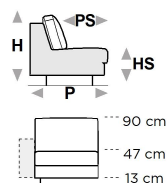


↑ piegare lungo la linea tratteggiata ↑

sole.premium 1204 - h. 13 alto



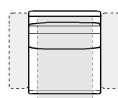
L Lunghezza - H Altezza - P Profondità - HS Altezza di seduta - PS Profondità di seduta
Le dimensioni si riferiscono al massimo ingombro della versione con meccanismo chiuso dove previsto.



dimensioni

codice versione

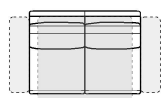
Descrizione



L 92
H90 P102 HS47 PS53

CE2

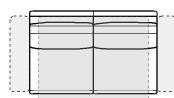
pol.sb letto h.13
alto



L 142
H90 P102 HS47 PS53

CE4

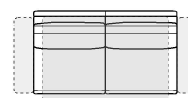
d.2p sb letto h.13
alto



L 162
H90 P102 HS47 PS53

CE6

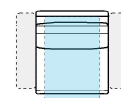
2p 1/2 sb letto
h.13 alto



L 182
H90 P102 HS47 PS53

CE8

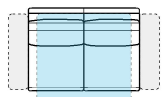
d.3p sb letto h.13
alto



L 92
H90 P102 HS47 PS53

CE3

p.sb letto
mem.h.13 alto



L 142
H90 P102 HS47 PS53

CE5

2p sb letto
mem.h.13 alto



L 162
H90 P102 HS47 PS53

CE7

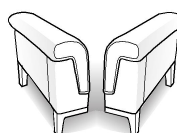
2p 1/2 sb letto
me.h13 alto



L 182
H90 P102 HS47 PS53

CE9

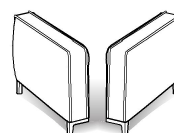
3p sb letto
mem.h13 alto



L 23
H63 P98 HS- PS-

CF0

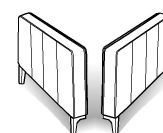
coppia br._a h13
d/s alto



L 18
H63 P98 HS- PS-

CF1

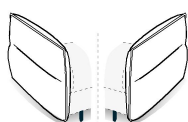
coppia br._b h13
d/s alto



L 14
H63 P98 HS- PS-

CF2

coppia br._c h13
d/s alto



L 12
H63 P98 HS- PS-

CF3

coppia br._d h13
d/s alto

↓ piegare lungo la linea tratteggiata ↓

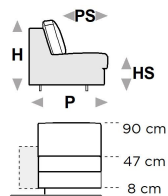


↑ piegare lungo la linea tratteggiata ↑

sole.premium 1204 - h. 16



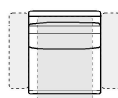
L Lunghezza - H Altezza - P Profondità - HS Altezza di seduta - PS Profondità di seduta
Le dimensioni si riferiscono al massimo ingombro della versione con meccanismo chiuso dove previsto.



dimensioni

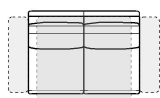
codice versione

Descrizione



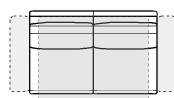
L 92
H90 P100 HS47 PS53
CD0

pol.sb letto h.16



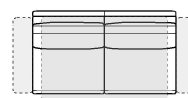
L 142
H90 P100 HS47 PS53
CD2

div.2p sb letto
h.16



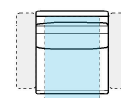
L 162
H90 P100 HS47 PS53
CD4

d.2p 1/2 sb letto
h.16



L 182
H90 P100 HS47 PS53
CD6

div.3p sb letto
h.16



L 92
H90 P100 HS47 PS53
CD1

pol.sb letto
mem.h.16



L 142
H90 P100 HS47 PS53
CD3

2p sb letto
mem.h.16



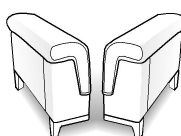
L 162
H90 P100 HS47 PS53
CD5

2p 1/2 sb letto
mem.h.16



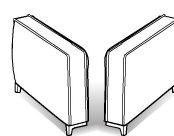
L 182
H90 P100 HS47 PS53
CD7

3p sb letto
memory h.16



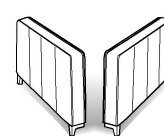
L 25
H63 P96 HS- PS-
CD8

coppia bracc._a
h16 dx/sx



L 18
H63 P96 HS- PS-
CD9

coppia bracc._b
h16 dx/sx



L 14
H63 P96 HS- PS-
CE0

coppia bracc._c
h16 dx/sx



L 12
H63 P96 HS- PS-
CE1

coppia bracc._d
h16 dx/sx

↓ piegare lungo la linea tratteggiata ↓

