

# condor relax.cal 1212\_R



## Codice Modello F2692

data emissione 30-08-22 revisione 00  
aggiornamento del 16-09-22 (annulla la precedente)

**Designer:** centro studi interno.

**Struttura:** legno di abete, multistrato e truciolare ricoperto di poliuretano espanso.

**Sistema di molleggio:** cinghie elastiche.

**Imbottitura Seduta:** cuscino di seduta in poliuretano espanso ecologico ricoperto con falda 100% poliestere.

**Imbottitura Spalliera:** spalliera e poggiatesta in poliuretano espanso ecologico ricoperto con falda 100% poliestere.

**Imbottitura Bracciolo:** bracciolo in poliuretano espanso ecologico ricoperto con falda 100% poliestere.

**Sfoderabilità:** non possibile.

**Cuciture:** il rivestimento in pelle è realizzabile con filo a contrasto nelle varianti di colore disponibili, inoltre prevede tagli differenti rispetto al rivestimento in microfibra (o tessuto).

**Meccanismi:** Versioni recliner elettriche disponibili con poggiatesta sollevabile elettricamente e meccanismo recliner motorizzato elettricamente, con movimento sequenziale azionabili mediante pulsantiera touch pad posizionata lateralmente alla seduta. Poggiatesta sollevabile manualmente per le versioni recliner con poggiatesta manuale e per le versioni fisse (non recliner). La profondità del modello con recliner aperto è di 150 cm. L'altezza del modello con poggiatesta sollevato è di 88 cm.

**Piedi di serie:** il modello è sollevato dal pavimento di 12cm. Piede in metallo finitura di serie graubraun. In alternativa è possibile scegliere tra le finiture standard presenti nell'apposito campionario. Il campionario prevede altresì finiture "speciali" disponibili con sovrapprezzo previa verifica della fattibilità in produzione. Alcune versioni potrebbero essere dotate di piedi nascosti che hanno funzione strutturale.

Con riserva di apportare per esigenze di produzione, senza alcun preavviso, modifiche nei materiali, nei rivestimenti e nelle dimensioni del prodotto presentati nella scheda tecnica. Le dimensioni e il volume riportati hanno valore indicativo essendo soggette alle tolleranze dei processi di produzione. Sono consigliati, in condizioni di normale utilizzo, i seguenti valori massimali di carico: poltrone max 120 kg, divani 2 sedute max 200 kg (2x100 kg), divani 3 sedute max 240 kg (3x80kg). L'utilizzo con carichi che superino i valori indicati, potrebbe causare un cedimento del divano/poltrona o di suoi componenti.

## Densità sedute e spalliere kg/mc (±5%) (1)

Mercati	Seduta	Spalliera
I	35 Medio	28
D - NL - CH	35 sostenuto	30 sostenuto
USA - California		
GB	37 ignifugo	31 ignifugo
Altri mercati	35 Medio	28

Nota: Quando nella tabella non è indicato alcun valore occorre far riferimento al campo 'Altri mercati'.

(1) Densità: massa volumica apparente determinata sul materiale privo di qualsiasi rivestimento e secondo le norme UNI EN ISO 845. I valori indicati si riferiscono alle medie di produzione; l'azienda si riserva l'eventuale variazione delle caratteristiche tecniche dichiarate. Prima dell'utilizzo, è preferibile consultare la TECNICA INFORMATIVA SULLA SICUREZZA per le informazioni relative all'impiego ed alla protezione delle persone e dell'ambiente, in accordo con le direttive CEE vigenti in materia.

## Rivestimenti

	consigliato	non consigliato	non possibile
pelli spessorate	✓		
pelli sottili elastiche	✓		
pelli naturali	✓		
tessuto*	✓		
microfibra*	✓		
mistocrosta	✓		
DeLuxe			✓
multi colore**			✓
multi categoria**			✓
multi rivestimento**			✓


Nota: per i modelli non sfoderabili sono disponibili solo i tessuti in tinta unita abilitati.

\* rivestimenti tessuto e microfibra non disponibili per mercato U.K.

## Componenti / Vers. Optional



## Piedi



PM2252

PM2253



## Pouf

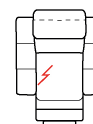
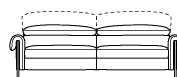
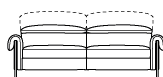
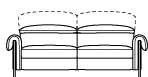
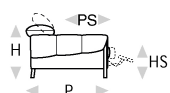


↑ piegare lungo la linea tratteggiata ↑

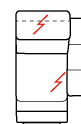
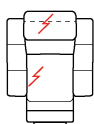
# condor relax.cal 1212\_R



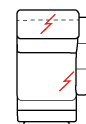
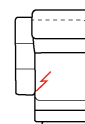
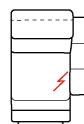
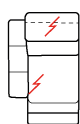
L Lunghezza - H Altezza - P Profondità - HS Altezza di seduta - PS Profondità di seduta  
Le dimensioni si riferiscono al massimo ingombro della versione con meccanismo chiuso dove previsto.



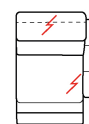
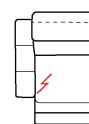
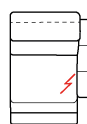
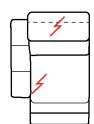
dimensioni	L 107 H72 P105 HS43 PS56	L 180 H72 P105 HS43 PS56	L 200 H72 P105 HS43 PS56	L 220 H72 P105 HS43 PS56	L 110 H72 P105 HS43 PS56
codice versione	100	200	240	300	E34
Descrizione	poltrona	div.2 posti	div.2p1/2	div.3 posti	p. rec.el.pog.m.



L 110 H72 P105 HS43 PS56	L 90 H72 P105 HS43 PS56	L 90 H72 P105 HS43 PS56	L 90 H72 P105 HS43 PS56	L 90 H72 P105 HS43 PS56	L 90 H72 P105 HS43 PS56
161	B 68	B 69	D 84	D 85	C 36
pol. rec.elet.	pol.t.mini 1b dx	pol.t.mini 1b sx	p.mi.1bdx r.e.p.m.	p.mi.1bsx r.e.p.m.	pol.mini 1bdx r.el.



L 90 H72 P105 HS43 PS56	L 100 H72 P105 HS43 PS56	L 100 H72 P105 HS43 PS56	L 100 H72 P105 HS43 PS56	L 100 H72 P105 HS43 PS56	L 100 H72 P105 HS43 PS56
C 37	110	120	D 86	D 87	173
pol.mini 1bsx r.el.	pol.t. 1b dx	pol.t. 1b sx	p.1b dx rec.e.p.m.	p.1b sx rec.e.p.m.	pol.1bdx rec.elet.



L 100 H72 P105 HS43 PS56	L 110 H72 P105 HS43 PS56	L 110 H72 P105 HS43 PS56	L 110 H72 P105 HS43 PS56	L 110 H72 P105 HS43 PS56	L 110 H72 P105 HS43 PS56
174	114	124	D 88	D 89	612
pol.1bsx rec.elet.	pol.1bdx maxi	pol.1bsx maxi	p.max.1bdx r.e.p.m.	p.max.1bsx r.e.p.m.	p. maxi 1bdx r.el

↓ piegare lungo la linea tratteggiata ↓

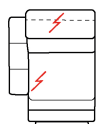
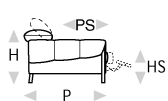


↑ piegare lungo la linea tratteggiata ↑

# condor relax. cal 1212\_R



**L** Lunghezza - **H** Altezza - **P** Profondità - **HS** Altezza di seduta - **PS** Profondità di seduta  
Le dimensioni si riferiscono al massimo ingombro della versione con meccanismo chiuso dove previsto.



dimensioni

L 110  
H72 P105 HS43 PS56

codice versione

613

Descrizione

p. maxi 1bsx r.el

↓ piegare lungo la linea tratteggiata ↓

