

# damien.premium 1234



## Codice Modello F5681

data emissione 10-10-23 revisione 00  
aggiornamento del 25-10-23 (annulla la precedente)

**Designer:** centro studi interno.

**Struttura:** legno di abete, multistrato e truciolare ricoperto di poliuretano espanso.

**Sistema di molleggio:** cinghie elastiche

**Imbottitura Seduta:** cuscino di seduta in poliuretano espanso ecologico ricoperto con falda 100% poliestere.

**Imbottitura Spalliera:** in poliuretano espanso ecologico ricoperto con falda 100% poliestere.

**Imbottitura Bracciolo:** bracciolo in poliuretano espanso ecologico ricoperto con falda 100% poliestere.

**Sfoderabilità:** non possibile.

**Cuciture:** il rivestimento in pelle è realizzabile con filo a contrasto nelle varianti di colore disponibili, inoltre prevede tagli differenti rispetto al rivestimento in microfibra (o tessuto)

**Meccanismi:** versioni recliner elettriche disponibili con meccanismo recliner motorizzato elettricamente, azionabile mediante pulsantiera posizionata lateralmente alla seduta (M1F). Tutte le versioni recliner sono dotate di meccanismo sincronizzato che consente il movimento coordinato di seduta, spalliera e parte superiore spalliera (poggiatesta). La profondità massima del recliner aperto è di 157 cm.

**Piedi di serie:** PVC H1. Modello dotato di piedi in metallo che hanno funzione strutturale (PM2282 per lato sb / PM728 Cilindro metallo versioni fisse centro)

## Densità sedute e spalliere kg/mc (±5%) (1)

Mercati	Seduta	Spalliera
I	35 Medio	27/28
D - NL - CH	35 sostenuto sostenuto	28 sostenuto
USA - California	35 soffice	27/28 soffice
GB	37 ignifugo	31 ignifugo
Altri mercati	35 Medio	27/28

Nota: Quando nella tabella non è indicato alcun valore occorre far riferimento al campo 'Altri mercati'.

(1) Densità: massa volumica apparente determinata sul materiale privo di qualsiasi rivestimento e secondo le norme UNI EN ISO 845. I valori indicati si riferiscono alle medie di produzione; l'azienda si riserva l'eventuale variazione delle caratteristiche tecniche dichiarate. Prima dell'utilizzo, è preferibile consultare la TECNICA INFORMATIVA SULLA SICUREZZA per le informazioni relative all'impiego ed alla protezione delle persone e dell'ambiente, in accordo con le direttive CEE vigenti in materia.

## Rivestimenti

	consigliato	non consigliato	non possibile
pelli spessorate	✓		
pelli sottili elastiche	✓		
pelli naturali	✓		
tessuto*	✓		
microfibra*	✓		
mistocrosta			✓
DeLuxe			✓
multi colore**			✓
multi categoria**			✓
multi rivestimento**			✓

Nota: per i modelli non sfoderabili sono disponibili solo i tessuti in tinta unita abilitati.

\* rivestimenti tessuto e microfibra non disponibili per mercato U.K.

## Componenti / Vers. Optional



M1F

## Piedi



PVC H1

PM2282

PM728

## Pouf



Con riserva di apportare per esigenze di produzione, senza alcun preavviso, modifiche nei materiali, nei rivestimenti e nelle dimensioni del prodotto presentati nella scheda tecnica. Le dimensioni e il volume riportati hanno valore indicativo essendo soggette alle tolleranze dei processi di produzione. Sono consigliati, in condizioni di normale utilizzo, i seguenti valori massimali di carico: poltrone max 120 kg, divani 2 sedute max 200 kg (2x100 kg), divani 3 sedute max 240 kg (3x80kg). L'utilizzo con carichi che superino i valori indicati, potrebbe causare un cedimento del divano/poltrona o di suoi componenti.

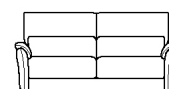
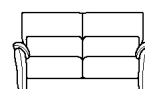
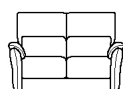
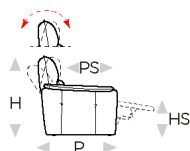


↑ piegare lungo la linea tratteggiata ↑

# damien.premium 1234



L Lunghezza - H Altezza - P Profondità - HS Altezza di seduta - PS Profondità di seduta  
Le dimensioni si riferiscono al massimo ingombro della versione con meccanismo chiuso dove previsto.



dimensioni

L 95  
H104 P97 HS47 PS55

L 95  
H104 P97 HS47 PS55

L 150  
H104 P97 HS47 PS55

L 180  
H104 P97 HS47 PS55

L 210  
H104 P97 HS47 PS55

codice versione

100

161

200

240

300

Descrizione

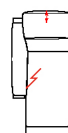
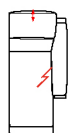
poltrona

pol. rec.elet.

div.2 posti

div.2p1/2

div.3 posti



L 73

H104 P97 HS47 PS55

B 68

polt.mini 1b dx

L 73

H104 P97 HS47 PS55

B 69

polt.mini 1b sx

L 73

H104 P97 HS47 PS55

C 36

pol.mini 1bdx  
r.el.

L 73

H104 P97 HS47 PS55

C 37

pol.mini 1bsx  
r.el.

L 88

H104 P97 HS47 PS55

110

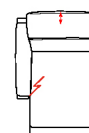
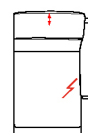
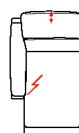
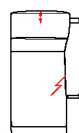
polt. 1b dx

L 88

H104 P97 HS47 PS55

120

polt. 1b sx



L 88

H104 P97 HS47 PS55

173

pol.1bdx rec.elet.

L 88

H104 P97 HS47 PS55

174

pol.1bsx rec.elet.

L 103

H104 P97 HS47 PS55

114

pol.1bdx maxi

L 103

H104 P97 HS47 PS55

124

pol.1bsx maxi

L 103

H104 P97 HS47 PS55

612

p. maxi 1bdx r.el

L 103

H104 P97 HS47 PS55

613

p. maxi 1bsx r.el

↓ piegare lungo la linea tratteggiata ↓

