

# dario.premium 1144



## Codice Modello F5583

data emissione 12-03-19 revisione 00  
aggiornamento del 24-11-21 (annulla la precedente)

**Designer:** centro studi interno.

**Struttura:** legno di abete, multistrato e truciolare ricoperto di poliuretano espanso.

**Sistema di molleggio:** cinghie elastiche.

**Imbottitura Seduta:** cuscino di seduta in poliuretano espanso ecologico ricoperto con falda 100% poliesteri.

**Imbottitura Spalliera:** spalliera e poggiatesta in poliuretano espanso ecologico ricoperto con falda 100% poliesteri.

**Imbottitura Bracciolo:** bracciolo in poliuretano espanso ecologico ricoperto con falda 100% poliesteri.

**Sfoderabilità:** non possibile.

**Cuciture:** il rivestimento in pelle è realizzabile con filo a contrasto nelle varianti di colore disponibili, inoltre prevede tagli differenti rispetto al rivestimento in microfibra (o tessuto).

**Meccanismi:** modello dotato di poggiatesta sollevabile manualmente per le versioni fisse non reclinare e per le versioni reclinare elettriche con poggiatesta manuale. Poggiatesta sollevabile elettricamente per le versioni reclinare elettriche. Versioni reclinare elettriche disponibili con poggiatesta sollevabile elettricamente e meccanismo reclinare motorizzato elettricamente, indipendenti, azionabili mediante pulsantiera (puls\_1) posta esternamente al bracciolo. La profondità del modello con reclinare aperto è di 158 cm. L'altezza del modello con poggiatesta sollevato è di 98 cm.

**Componenti:** comando pulsantiera (puls\_1) dotato di connettore usb che offre un'ampia gamma di connessioni per alimentazione usb.

**Piedi di serie:** PM2046, in metallo lucido h. 14 cm. In alternativa è possibile scegliere tra le finiture standard presenti nell'apposito campionario. Il campionario prevede altresì finiture "speciali" disponibili con sovrapprezzo previa verifica della fattibilità in produzione.

**Note:** le spalliere sollevabili della versione Angolo Q. (040) sono sollevabili singolarmente. Il particolare disegno non consente di utilizzarle contemporaneamente in posizione sollevata. Le spalliere dovranno essere sollevate e abbassate una alla volta.

Con riserva di apportare per esigenze di produzione, senza alcun preavviso, modifiche nei materiali, nei rivestimenti e nelle dimensioni del prodotto presentati nella scheda tecnica. Le dimensioni e il volume riportati hanno valore indicativo essendo soggette alle tolleranze dei processi di produzione. Sono consigliati, in condizioni di normale utilizzo, i seguenti valori massimali di carico: poltrone max 120 kg, divani 2 sedute max 200 kg (2x100 kg), divani 3 sedute max 240 kg (3x80kg). L'utilizzo con carichi che superino i valori indicati, potrebbe causare un cedimento del divano/poltrona o di suoi componenti.

## Densità sedute e spalliere kg/mc (±5%) (1)

Mercati	Seduta	Spalliera
I	35 Medio	24
D - NL - CH		
USA - California		
GB	37 ignifugo	27 ignifugo
Altri mercati	35 Medio	24

Nota: Quando nella tabella non è indicato alcun valore occorre far riferimento al campo 'Altri mercati'.

(1) Densità: massa volumica apparente determinata sul materiale privo di qualsiasi rivestimento e secondo le norme UNI EN ISO 845. I valori indicati si riferiscono alle medie di produzione; l'azienda si riserva l'eventuale variazione delle caratteristiche tecniche dichiarate. Prima dell'utilizzo, è preferibile consultare la TECNICA INFORMATIVA SULLA SICUREZZA per le informazioni relative all'impiego ed alla protezione delle persone e dell'ambiente, in accordo con le direttive CEE vigenti in materia.

## Rivestimenti

	consigliato	non consigliato	non possibile
pelli spessorate	✓		
pelli sottili elastiche	✓		
pelli naturali	✓		
tessuto*	✓		
microfibra*	✓		
mistocrosta	✓		
DeLuxe			✓
multi colore**			✓
multi categoria**			✓
multi rivestimento**			✓

Nota: per i modelli non sfoderabili sono disponibili solo i tessuti in tinta unita abilitati.

\* rivestimenti tessuto e microfibra non disponibili per mercato U.K.

## Componenti / Vers. Optional



PULS\_1

PUL1

## Piedi



PM2046

## Pouf


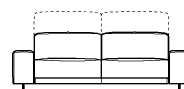
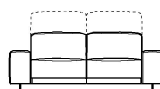
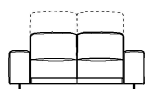
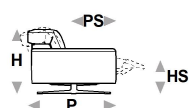


↑ piegare lungo la linea tratteggiata ↑

# dario.premium 1144



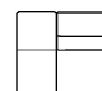
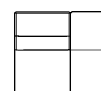
L Lunghezza - H Altezza - P Profondità - HS Altezza di seduta - PS Profondità di seduta  
Le dimensioni si riferiscono al massimo ingombro della versione con meccanismo chiuso dove previsto.



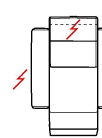
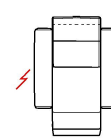
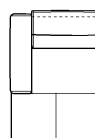
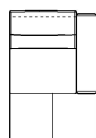
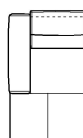
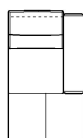
dimensioni	L 106 H78 P106 HS45 PS57	L 174 H78 P106 HS45 PS57	L 196 H78 P106 HS45 PS57	L 226 H78 P106 HS45 PS57	L 92 H45 P72 HS- PS-
codice versione	190	200	240	300	635
Descrizione	poltrona small	div.2 posti	div.2p1/2	div.3 posti	pouf rettang.



L 87 H78 P106 HS45 PS57	L 87 H78 P106 HS45 PS57	L 98 H78 P106 HS45 PS57	L 98 H78 P106 HS45 PS57	L 113 H78 P106 HS45 PS57	L 113 H78 P106 HS45 PS57
B 68	B 69	110	120	114	124
pol.t.mini 1b dx	pol.t.mini 1b sx	pol.t. 1b dx	pol.t.1b sx	pol.1bdx maxi	pol.1bsx maxi



L 60 H78 P106 HS45 PS57	L 70 H78 P106 HS45 PS57	L 85 H78 P106 HS45 PS57	L 110 H78 P110 HS45 PS57	L 121 H78 P106 HS45 PS57	L 121 H78 P106 HS45 PS57
D 62	130	144	040	168	169
pol.t. sb mini	pol.t. sb	pol.sb maxi	ang.quad.	p.sb ter.m.dx	p.sb ter.m.sx



L 98 H78 P166 HS45 PS117	L 98 H78 P166 HS45 PS117	L 113 H78 P166 HS45 PS117	L 113 H78 P166 HS45 PS117	L 106 H78 P106 HS45 PS57	L 106 H78 P106 HS45 PS57
410	420	601	602	H 33	566
chaise long.bdx	chaise long.bsx	ch.long.maxi 1bdx	ch.long.maxi 1bsx	p.small r.e.pg.man	pol.t. small rec.el.

↓ piegare lungo la linea tratteggiata ↓

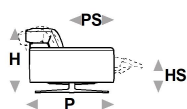


↑ piegare lungo la linea tratteggiata ↑

# dario.premium 1144



L Lunghezza - H Altezza - P Profondità - HS Altezza di seduta - PS Profondità di seduta  
Le dimensioni si riferiscono al massimo ingombro della versione con meccanismo chiuso dove previsto.



<b>dimensioni</b>	<b>L 88</b> H78 P106 HS45 PS57	<b>L 88</b> H78 P106 HS45 PS57	<b>L 88</b> H78 P106 HS45 PS57	<b>L 88</b> H78 P106 HS45 PS57	<b>L 99</b> H78 P106 HS45 PS57
<b>codice versione</b>	<b>D84</b>	<b>D85</b>	<b>C36</b>	<b>C37</b>	<b>D86</b>
<b>Descrizione</b>	<b>p.mi.1bdx</b> r.e.p.m.	<b>p.mi.1bsx</b> r.e.p.m.	<b>pol.mini 1bdx</b> r.el.	<b>pol.mini 1bsx</b> r.el.	<b>p.1b dx</b> rec.e.p.m.
<b>L 99</b> H78 P106 HS45 PS57	<b>L 99</b> H78 P106 HS45 PS57	<b>L 99</b> H78 P106 HS45 PS57	<b>L 114</b> H78 P106 HS45 PS57	<b>L 114</b> H78 P106 HS45 PS57	<b>L 114</b> H78 P106 HS45 PS58
<b>D87</b>	<b>173</b>	<b>174</b>	<b>D88</b>	<b>D89</b>	<b>612</b>
<b>p.1b sx rec.e.p.m.</b>	<b>pol.1bdx rec.elet.</b>	<b>pol.1bsx rec.elet.</b>	<b>p.max.1bdx</b> r.e.p.m.	<b>p.max.1bsx</b> r.e.p.m.	<b>p. maxi 1bdx r.el</b>
<b>L 114</b> H78 P106 HS45 PS58	<b>L 60</b> H78 P106 HS45 PS57	<b>L 60</b> H78 P106 HS45 PS57	<b>L 71</b> H78 P106 HS45 PS57	<b>L 71</b> H78 P106 HS45 PS57	<b>L 86</b> H78 P106 HS45 PS57
<b>613</b>	<b>I80</b>	<b>I06</b>	<b>I81</b>	<b>E95</b>	<b>I83</b>
<b>p. maxi 1bsx r.el</b>	<b>polt.sb mini</b> r.el.pog.man.	<b>polt.sb mini</b> rec.el.	<b>pol.sb</b> rec.el.pog.m.	<b>pol.sb re.el.</b>	<b>p.sb maxi</b> rec.el.pog.m.
<b>L 86</b> H78 P106 HS45 PS57					
<b>I82</b>					
<b>p.sb maxi rec.el.</b>					

↓ piegare lungo la linea tratteggiata ↓

