

giano.premium 1211



Modell Nummer F5654

Ausstellungsdatum 07-11-22 revision 01
aktualisierung vom 27-06-23 (ersetzt somit die vorherige)

Designer: Bernard Masson.

Korpus: Tannenholz, Sperrholz und Spanplatten mit Polyurethanschäum überzogen.

Unterfederung: Gurtunterfederung

Sitzpolsterung: aus ökologischem Polyurethanschäum mit einem Überzug aus 100% Polyester.

Rueckenpolsterung: aus ökologischem Polyurethanschäum mit einem Überzug aus 100% Polyester.

Armteil-Polsterung: aus ökologischem Polyurethanschäum mit einem Überzug aus 100% Polyester.

Abziehbarkeit: nicht moeglich

Mechanismus: Elektrisch verstellbare Elemente mit elektrisch anhebbarer Kopfstütze und elektrisch angetriebenem Verstellmechanismus, mit unabhängiger Bewegung mittels eines Druckknopfes unter der Rückenlehne. Manuell anhebbarer Kopfstütze für die Elemente mit manueller Kopfstütze und für die festen (nicht verstellbaren) Elementen. Die Tiefe des Modells mit offenem Recliner beträgt 146 cm. Die Höhe des Modells mit angehobener Kopfstütze beträgt 91 cm.

Standard-Fuesse: Fuß H 14 cm. aus Metall mit Standardausführung in Schwarz Matt. Alternativ kann man zwischen den Ausführungen Graubraun oder Altbronze wählen. Die Ausfuehrungen Titan, Kupfer, Champagne, Metall glaenzend, Metall matt gemaess unserer Mustermappe mit Preisaufschlag und nach Produktionsgenehmigung erhaeltlich. Bei manchen Typen sind versteckte Stuetzfuesse unter der Struktur vorhanden, die nur eine strukturbedingte Funktion haben.

Fuss-Varianten: PL2280 für die Armlehnenseite, PL2281 für die Vorderseite 410/420 und 601/602, Füße H 14 cm. Standard in Buche Kohlen farbig. Alternativ Farben in der Mustermappe verfuegbar. Diese Fussvarianten sind gegen Aufpreis erhaeltlich.

Sitz- und Rueckendensitaet kg/m³ (±5%) (1)

Maerkte	Sitz	Ruecken
I	35 Mittel	27
D - NL - CH	35 SOSTENUTO fest	28 fest
USA - California		
GB	37 feuerhemmend	31 feuerhemmend
Andere Maerkte	35 Mittel	27

Vermerk: Wenn in der Tabelle nichts angegeben ist, siehe Tabelle 'Andere Maerkte'.

(1)Raumgewicht: bezieht sich an Material ohne Bezug und gemäß dem Gesetz UNI EN ISO 845. Die angegebenen Werte beziehen sich auf die Produktionsdurchschnitte. Das Unternehmen behält sich das Recht vor, die angegebenen technischen Eigenschaften zu ändern. Vor dem Gebrauch ist es vorzuziehen, die SICHERHEITSSINFORMATIONSTECHNIK zu konsultieren, um Informationen über die Verwendung und den Schutz von Menschen und Umwelt gemäß den geltenden EG-Richtlinien zu erhalten.

Bezeuge

	empfehlenswert	nicht geeignet	nicht moeglich
Dickleder	✓		
duenne und elastische Leder	✓		
Naturleder	✓		
Stoff*	✓		
Mikrofaser*	✓		
Spaltleder	✓		
De Luxe			✓
Multifarbe**			✓
Multi-kategorie**			✓
Multibezug**			✓

*Nur Fuss alle Modelle die nicht abziehbar sind koennen nur die ausgewaehnten UNI-STOFFE verwendet werden

410/420 Element Optional



psot


P700

Fuss



PM2251

PM2254



PL2280

PL2281

Hocker



Weisen mit vorbehalt auf eventuelle aenderungen hin, ohne jegliche vorankuendigung, in bezug auf materialien, bezeuge sowie masse des produktes welche heute in den technischen datenblaetter oder katalogen enthalten sind. Die angegebenen masse und volumen sind indikativ und moeglichen produktions-toleranzen ausgesetzt. Unter normalen Verwendungsbedingungen sind die folgenden maximalen Belastungswerte empfohlen: Sessel max. 120 kg, 2-Sitzer-Sofas max. 200 kg (2x100 kg), 3-Sitzer-Sofas max. 240 kg (3x80 kg). Die Verwendung mit Lasten, die die angegebenen Werte ueberschreiten, kann dazu fuehren, dass das Sofa / der Sessel bzw. deren Komponenten zusammenfallen.

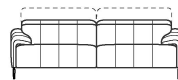
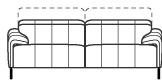
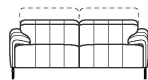
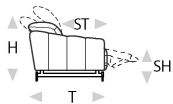


↑ an der gestrichelten Linie das Blatt falten ↑

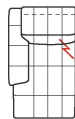
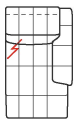
giano. premium 1211



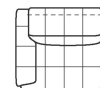
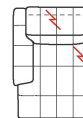
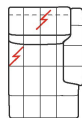
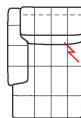
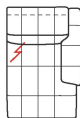
B Breite - H Hoehoe - T Tiefe - SH Sitzhoehe - ST Sitztiefe
Die Abmessungen beziehen sich immer auf die maximalen Außenmaße bei geschlossenem Mechanismus dort wo vorgesehen.



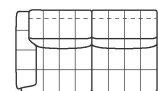
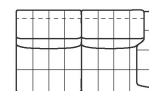
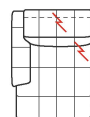
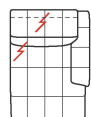
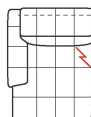
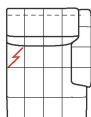
masse	B 180 H76 T105 SH44 ST57	B 200 H76 T105 SH44 ST57	B 220 H76 T105 SH44 ST57	B 90 H76 T105 SH44 ST57	B 90 H76 T105 SH44 ST57
typen nummer	200	240	300	B 68	B 69
Beschreibung	2 sitz 2al	2 1/2 sitzer 2 al	3 sitzer 2 al	mini sessel 1 al rx	mini sessel 1 al lx



B 90 H76 T105 SH44 ST57	B 90 H76 T105 SH44 ST57	B 90 H76 T105 SH44 ST57	B 90 H76 T105 SH44 ST57	B 100 H76 T105 SH44 ST57	B 100 H76 T105 SH44 ST57
D 84	D 85	C 36	C 37	110	120
se.mini at rx re.el.kopf.man	se.mini at lx re.el.kopf.man	sess.small 1al rx rec.el.	sess.small 1al lx rec.el.	sessel 1 al rx	sessel 1 al lx



B 100 H76 T105 SH44 ST57	B 100 H76 T105 SH44 ST57	B 100 H76 T105 SH44 ST57	B 100 H76 T105 SH44 ST57	B 110 H76 T105 SH44 ST57	B 110 H76 T105 SH44 ST57
D 86	D 87	173	174	114	124
se.at rx re.el.kopfst.man	se.at lx re.el.kopfst.man	el.sess.rec.1al rx	el.sess.rec.1al lx	sessel 1al rx maxi	sessel 1al lx maxi



B 110 H76 T105 SH44 ST57	B 110 H76 T105 SH44 ST57	B 110 H76 T105 SH44 ST57	B 110 H76 T105 SH44 ST57	B 183 H76 T105 SH44 ST57	B 183 H76 T105 SH44 ST57
D 88	D 89	612	613	251	252
se.maxi at rx re.el.kopf.man	se.maxi at lx re.el.kopf.man	sessel maxi al rx rec elek.	sessel maxi al lx rec elek.	2 1/2 sitzer 1 al rx	2 1/2 sitzer 1 al lx

↓ an der gestrichelten Linie das Blatt falten ↓



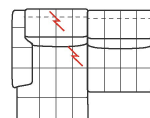
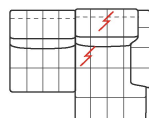
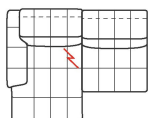
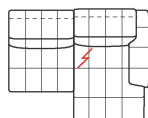
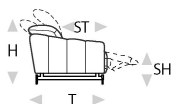
↑ an der gestrichelten Linie das Blatt falten ↑

giano. premium 1211



B Breite - H Hoehe - T Tiefe - SH Sitzhoehe - ST Sitztiefe

Die Abmessungen beziehen sich immer auf die maximalen Außenmaße bei geschlossenem Mechanismus dort wo vorgesehen.



masse

B 183
H76 T105 SH44 ST57

B 183
H76 T105 SH44 ST57

B 183
H76 T105 SH44 ST57

B 183
H76 T105 SH44 ST57

B 203
H76 T105 SH44 ST57

typen nummer

AS0

AS1

G06

G07

310

Beschreibung

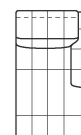
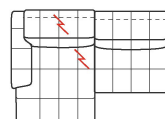
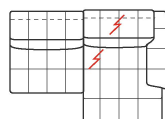
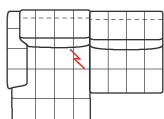
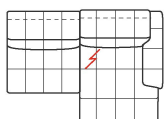
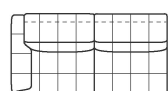
2,5er 1al rx
el.rec.kopf.man

2,5er 1al lx
el.rec.kopf.man

2 1/2 sitz 1al rx
rec.el.

2 1/2 sitz 1al lx
recl.el.

3 sitzer 1 al rx



B 203

H76 T105 SH44 ST57

320

B 203

H76 T105 SH44 ST57

AS2

B 203

H76 T105 SH44 ST57

AS3

B 203

H76 T105 SH44 ST57

403

B 203

H76 T105 SH44 ST57

404

B 100

H76 T165 SH44 ST117

410

3 sitzer 1 al lx

3er 1al rx

el.rec.kopf.man.

3er 1al lx

el.rec.kopf.man.

3sitz 1 al

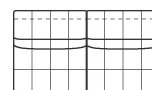
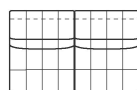
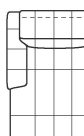
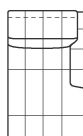
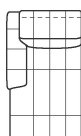
m.elek.rec.rx

3sitz 1al m. elek.

rec.lx

chaise longue 1

al rx



B 100

H76 T165 SH44 ST117

420

B 110

H76 T165 SH44 ST117

601

B 110

H76 T165 SH44 ST117

602

B 166

H76 T105 SH44 ST57

243

B 186

H76 T105 SH44 ST57

330

B 113

H76 T113 SH44 ST57

040

chaise longue 1

al lx

chaise longue

maxi 1al rx

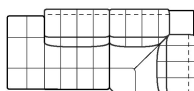
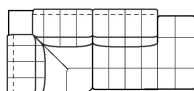
chaise long. maxi

1al lx

2 1/2 sitzer oal

3 sitzer oal

spitzecke



B 245

H76 T113 SH44 ST57

043

B 245

H76 T113 SH44 ST57

044

spitz.mit ses.-

abschlus.rx

spitz.mit ses.-

abschlus.lx

↓ an der gestrichelten Linie das Blatt falten ↓

