

presley.premium 1236



Code Modèle F5683

date d'émission 04-10-23 révision 00
mise à jour du 16-11-23 (annule la précédente)

Designer: centro studi interno

Structure: sapin, panneaux multiplis et aggloméré, recouvert de polyuréthane expansé

Suspensions: sangles élastique

Rembourrage Assise: polyuréthane expansé écologique recouvert d'une housse 100% polyester

Rembourrage Dossier: flocon (flocons de fibre synthétique)

Rembourrage Accoudoir: accoudoir en polyuréthane expansé écologique recouvert d'une housse 100% polyester

Parties déhoussables: non déhoussable

Coutures: le revêtement en cuir est réalisable avec un fil contrasté dans les variantes de couleurs disponibles. Le cuir prévoit des découpages différents par rapport au revêtement en microfibre (ou tissu).

Mécanismes: versions relax électriques disponibles avec un mécanisme métallique motorisé électriquement, actionnable au moyen d'un bouton de commande situé sur le côté de l'assise (M1F). Toutes les versions relax sont équipées d'un mécanisme synchronisé qui permet le mouvement coordonné de l'assise, du dossier et de la partie supérieure du dossier (appui-tête). La profondeur maximale du relax ouvert est de 160 cm.

Piètement standard: pied PVC hauteur 1cm. Modèle équipé de pieds métalliques ayant une fonction structurelle (pied PM2282 pour côté sans accoudoir / pied PM728 cylindre métallique pour centre versions fixes).

Densité assises et dossiers kg/m³ (±5%) ⁽¹⁾

Marchés	Assise	Dossier
I	30 Moyenne	
D - NL - CH	30 sostenuto ferme	
USA - California	30 souple	
GB	37 ignifuge	
Autres marchés	30 Moyenne	

Note: Si dans le tableau il n'y a aucune indication, voir tableau 'Autres marchés'.

⁽¹⁾Densité : densité apparente déterminée sur le matériau sans aucun revêtement et selon les normes UNI EN ISO 845. Les valeurs indiquées sont basées sur des moyennes de production ; la société se réserve le droit de modifier les caractéristiques techniques déclarées. Avant utilisation, il est préférable de consulter la FICHE TECHNIQUE DE SÉCURITÉ pour les informations sur l'utilisation et la protection des personnes et de l'environnement, conformément aux directives CEE en vigueur.

Revêtements

	conseillé	non conseillé	non possible
cuirs épais	✓		
cuirs fins élastiques	✓		
cuirs naturels	✓		
tissu*	✓		
microfibre*	✓		
cuir + croûte			✓
De Luxe			✓
double coloris**			✓
multi-catégorie**			✓
double revêtement**			✓

Note: pour les modèles non déhoussables certains tissus unis sont disponibles. * revêtements en tissu et microfibre non disponible pour le marché U.K.

Pieces /Vers. Optionnelles



M1F

Piètement



PVC H1

PM2282

PM728



Pouf



Nous nous réservons le droit de modifier les matériaux, les revêtements et les dimensions des produits présentés dans la fiche technique pour les besoins de la production sans préavis. Les informations graphiques synoptiques, les mesures et le volume fournis ne sont qu'indicatifs et peuvent varier en raison des tolérances admissibles dans les processus de production et des améliorations. Les valeurs de charge maximale suivantes sont recommandées dans le cadre d'une utilisation normale : fauteuils max. 120 kg, canapés 2 places max. 200 kg (2x100 kg), canapés 3 places max. 240 kg (3x80 kg). L'utilisation avec des charges supérieures aux valeurs indiquées peut entraîner un affaissement du canapé/fauteuil ou une défaillance de ses composants.

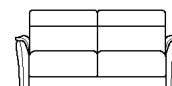
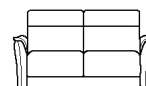
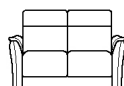
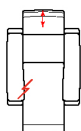
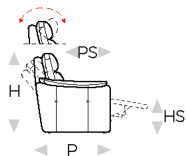


↑ plier le long de la ligne en tirets ↑

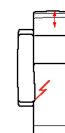
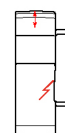
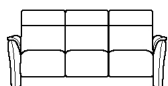
presley.premium 1236



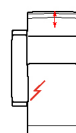
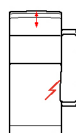
L Largeur - H Hauteur - P Profondeur - HS Hauteur d'assise - PS Profondeur d'assise
 Les dimensions se réfèrent à l'encombrement maximal de la version avec mécanisme fermé si prévu.



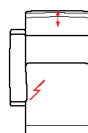
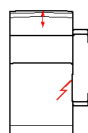
dimensions	L 95 H102 P98 HS47 PS54	L 95 H102 P98 HS47 PS54	L 150 H102 P98 HS47 PS54	L 180 H102 P98 HS47 PS54	L 210 H102 P98 HS47 PS54
code version	100	161	200	240	300
Description	fauteuil	fauteuil relax elec.	canape 2 places	canape 2 places et demi	canape 3 places.



L 205 H102 P98 HS47 PS54	L 55 H102 P98 HS47 PS54	L 73 H102 P98 HS47 PS54	L 73 H102 P98 HS47 PS54	L 73 H102 P98 HS47 PS54	L 73 H102 P98 HS47 PS54
346	D62	B68	B69	C36	C37
canape 3/3 places	chauffeuse 1 pl mini	batard mini 1 pl dr	batard mini 1 pl gh	bat.mini 1pl adr rec.el.	bat.mini 1pl agh rec.el.



L 88 H102 P98 HS47 PS54	L 88 H102 P98 HS47 PS54	L 88 H102 P98 HS47 PS54	L 88 H102 P98 HS47 PS54	L 103 H102 P98 HS47 PS54	L 103 H102 P98 HS47 PS54
110	120	173	174	114	124
batard 1 plc acc.dr	batard 1 plc acc.gh	bat.1pl adr rec. elec.	bat.1pl.agh rec.elec.	batard 1pl ad maxi	batard 1pl ag maxi



L 103 H102 P98 HS47 PS54	L 103 H102 P98 HS47 PS54
612	613
b.1pl.maxi dr rec.el.	b. 1pl. maxi gh. rec. el

↓ plier le long de la ligne en tirets ↓

