

romeo relax.cal 808_R



Modell Nummer F2243

Ausstellungsdatum 07-06-22 revision 01
aktualisierung vom 14-06-23 (ersetzt somit die vorherige)

Designer: Centro Studi interno

Korpus: Holzstruktur in Tannenholz, Multifaser- und Spanplatten mit Polyurethan Schaum ueberzogen

Unterfederung: Gurtunterfederung im Sitz und Ruecken

Sitzpolsterung: umweltfreundlicher Polyaeater Schaum mit 100%iger Polyesterschicht ueberzogen und Memory Foam

Rueckenpolsterung: umweltfreundlicher Polyaeater Schaum mit 100% iger Polyesterschicht ueberzogen

Armteil-Polsterung: umweltfreundlicher Polyaeater Schaum mit 100% iger Polyesterschicht ueberzogen

Abziehbarkeit: nicht moeglich

Naehnte: In Leder mit Kontrastfaden in diversen Farben moeglich gemaess den vorhandenen Fadenmuster, ausserdem aendert sich das Nahtbild bei Leder im Vergleich zu Stoff- oder Mikrofaserbezug.

Mechanismus: Die Relaxausfuehrungen sind motorisiert verfuegbar, sowie auch die hochklappbaren Kopfstuetzen durch Touch Pad Tastatu. elektrisch synchronisiert verstellbar. Die Tastatur ist an der aeusseren Seite angebracht fuer die Typem mit 1 Armkissen, dagegen innen im Sitzkissen fuer die Typen ohne Armteile. Die Kopfstuetze gibt es ebenso bei den elektr. Relaxtypen auch mit manueller Verstellung, sowie auch bei den Ausfuehrungen mit nur einem AT ist die Seite ohne Relax imme. manuell verstellbar. Ebenso alle Typen ohne Relax haben natuerlich immer eine manuell verstellbare Kopfstuetze. Die Gesamttiefe mit geoeffnetem Relax betraegt 154cm, waehrend die Gesamthoeh mit hochgeklappter Kopfstuetze 95 cm betraegt.

Komponenten: Die Ausfuehrung (M79) ist mit einer Led Lampe (flexibel und abnehmbar) mit Touch System sowie auch einem Trinkbehaelter in abs Alu lackiert ausgestattet. Die Ausfuehrung (M00) sieht sowohl keinen Trinkbehaelter, als auch Led Lampe vor. Die Ausfuehrung (M80) ist mit einem Ablagefach ausgestattet, welches durch leichtes Abheben des Deckels geoeffnet werden kann. Diese Ausfuehrung sieht ebenso keinen Trinkbehaelter sowie auch Led Lampe vor. Die Ausfuehrung (M02) ist dagegen mit Ablagefach, Led Lampe und Trinkbehaelter ausgestattet

Standard-Fuesse: Das Modell wird von einer Metallkufe von 12cm Hoehe gestuetzt. Fuss serienmaessig in Metall Farbe glaenzend. Alternative Fertigungen gemaess unserer Mustermappe erhaeltlich. Sonderfertigungen gemaess unserer Mustermappe mit Preisaufschlag und nach Produktionsgenehmigung erhaeltlich. Manche Typen koennten auch mit versteckten Stuetzfuessen ausgestattet sein, die jedoch nur strukturbedingte Funktion haben.

Fuss-Varianten: Auf Anfrage, gemaess des in der Preisliste aufgefuehrten Preis-Aufschlags, ist das Modell mit einer 3cm hoehere Kufe erhaeltlich. Mit der hoeheren Kufe hebt sich das Modell 15 cm vom Fuss-Boden ab, somit misst die Sitzhoehe 45 cm. PM2138 fuer Armteilseite, PM2139 bei den Typen/Ausfuehrungen ohne Armteil und Abschlussteile, PM2140 Vorderfuss der Chaise Longue (410/420), PM2141 Vorderfuss der Chaise Longue maxi (601/602), PM 2134, h 20.5 cm fuer den Hocker (635), alle in Metall glaenzend. Alternative Farben gemaess unserer Mustermappe erhaeltlich. Sonderfertigungen gemaess unserer Mustermappe mit Preisaufschlag und nach Produktionsgenehmigung erhaeltlich. Manche Typen koennten auch mit versteckten Stuetzfuessen ausgestattet sein, die jedoch nur strukturbedingte Funktion haben.

Typ varianten: Loses Armteilkissen (870) aus 100%ige Polsterwatte aus Poliester in weissen Baumwollkissen 100%.

Hinweise: Alle Typen ohne AT haben den Metallfuss PM 920. Die Hocker-Ausfuehrung (635) hat optische Unterschiede zu diesem Modell

Sitz- und Rueckendensitaet kg/m³ (±5%) (1)

Maerkte	Sitz	Ruecken
I	35 Mittel	27
D - NL - CH		
USA - California	35 weich	27 weich
GB	35 feuerhemmend	25 feuerhemmend
Andere Maerkte	35 Mittel	27

Vermerk: Wenn in der Tabelle nichts angegeben ist, siehe Tabelle 'Andere Maerkte'.

(1)Raumgewicht: bezieht sich an Material ohne Bezug und gemäss dem Gesetz UNI EN ISO 845. Die angegebenen Werte beziehen sich auf die Produktionsdurchschnitte. Das Unternehmen behält sich das Recht vor, die angegebenen technischen Eigenschaften zu ändern. Vor dem Gebrauch ist es vorzuziehen, die SICHERHEITSGENERATIONSTECHNIK zu konsultieren, um Informationen über die Verwendung und den Schutz von Menschen und Umwelt gemäß den geltenden EG-Richtlinien zu erhalten.

Bezeuge

	empfehlenswert	nicht geeignet	nicht moeglich
Dickleder	✓		
duenne und elastische Leder	✓		
Naturleder	✓		
Stoff*	✓		
Mikrofaser*	✓		
Spaltleder	✓		
De Luxe			✓
Multifarbe**	✓		
Multi-kategorie**	✓		
Multibezug**	✓		

Notiz: Fuer alle Modelle, die nicht abziehbar sind, koennen nur die ausgewaehnten UNI-STOFFE verkauft werden!

Zubehoer / Element Optional



T_SENS808R



C_870



808_led

Fuss



PM913



PM920



Hocker



↑ an der gestrichelten Linie das Blatt falten ↑

romeo relax.cal 808_R



B Breite - H Hoehe - T Tiefe - SH Sitzhoehe - ST Sitztiefe
Die Abmessungen beziehen sich immer auf die maximalen Außenmaße bei geschlossenem Mechanismus dort wo vorgesehen.

masse	B 110 H67 T107 SH42 ST61	B 112 H67 T107 SH42 ST61	B 112 H67 T107 SH42 ST61	B 176 H67 T107 SH42 ST61	B 196 H67 T107 SH42 ST61
typen nummer	100	161	E34	200	240
Beschreibung	sessel 2 al	elektr.rec.sessel	sess.rec.el.kopfst.m	2 sitz 2al	2 1/2 sitzer 2 al
B 212 H67 T107 SH42 ST61 300	B 96 H41 T70 SH- ST- 635	B 60 H40 T10 SH- ST- 870	B 52 H52 T100 SH- ST- M00	B 52 H52 T100 SH- ST- M79	B 52 H52 T100 SH- ST- M80
3 sitzer 2 al	hocker rechteckig	armkissen	armlehne x	armlehne x ausgestattet	armlehne x behälter
B 52 H52 T100 SH- ST- M02	B 89 H67 T107 SH42 ST61 B68	B 89 H67 T107 SH42 ST61 B69	B 89 H67 T107 SH42 ST61 C36	B 89 H67 T107 SH42 ST61 C37	B 89 H67 T107 SH42 ST61 D84
al stauraum u.accessoires	mini sessel 1 al rx	mini sessel 1 al lx	sess.small 1al rx rec.el.	sess.small 1al lx rec.el.	se.mini at rx re.el.kopf.man
B 89 H67 T107 SH42 ST61 D85	B 99 H67 T107 SH42 ST61 110	B 99 H67 T107 SH42 ST61 120	B 99 H67 T107 SH42 ST61 173	B 99 H67 T107 SH42 ST61 174	B 99 H67 T107 SH42 ST61 D86
se.mini at lx re.el.kopf.man	sessel 1 al rx	sessel 1 al lx	el.sess.rec.1al rx	el.sess.rec.1al lx	se.at rx re.el.kopfst.man

↓ an der gestrichelten Linie das Blatt falten ↓

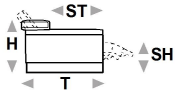


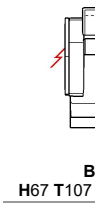

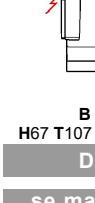


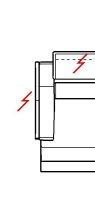

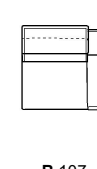

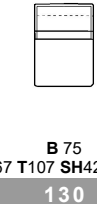

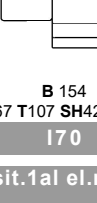

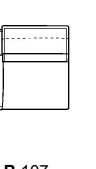

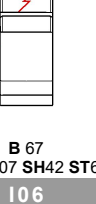

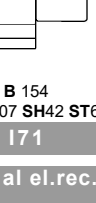

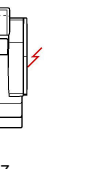
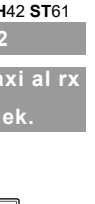
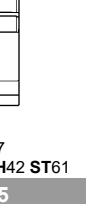


↑ an der gestrichelten Linie das Blatt falten ↑

romeo relax.cal 808_R



B Breite - H Hoehe - T Tiefe - SH Sitzhoehe - ST Sitztiefe
Die Abmessungen beziehen sich immer auf die maximalen Außenmaße bei geschlossenem Mechanismus dort wo vorgesehen.



					
masse	B 99 H67 T107 SH42 ST61	B 107 H67 T107 SH42 ST61	B 107 H67 T107 SH42 ST61	B 107 H67 T107 SH42 ST61	B 107 H67 T107 SH42 ST61
typen nummer	D 87	114	124	612	613
Beschreibung	se.at lx re.el.kopfst.man	sessel 1al rx maxi	sessel 1al lx maxi	sessel maxi al rx rec elek.	sessel maxi al lx rec elek.
					
B 107 H67 T107 SH42 ST61	B 107 H67 T107 SH42 ST61	B 75 H67 T107 SH42 ST61	B 67 H67 T107 SH42 ST61	B 77 H67 T107 SH42 ST61	B 85 H67 T107 SH42 ST61
D 88	D 89	130	106	E 95	182
se.maxi at rx re.el.kopf.man	se.maxi at lx re.el.kopf.man	sessel oal	sessel klein o al elektr.rec	elektr.rec.sessel oa	sessel gross oal el.rec.
					
B 154 H67 T107 SH42 ST61	B 154 H67 T107 SH42 ST61	B 154 H67 T107 SH42 ST61	B 154 H67 T107 SH42 ST61	B 174 H67 T107 SH42 ST61	B 174 H67 T107 SH42 ST61
395	396	170	171	251	252
2sitz 1al m.elek.rec.rx	2 sitz 1al m. elek.rec.lx	2-sit.1al el.rec.rx kopf.ma	2-sit.1al el.rec.lx kopf.ma	2 1/2 sitzer 1 al rx	2 1/2 sitzer 1 al lx
					
B 174 H67 T107 SH42 ST61	B 174 H67 T107 SH42 ST61	B 174 H67 T107 SH42 ST61	B 174 H67 T107 SH42 ST61	B 190 H67 T107 SH42 ST61	B 190 H67 T107 SH42 ST61
G 06	G 07	172	173	310	320
2 1/2 sitz 1al rx rec.el.	2 1/2 sitz 1al lx recl.el.	2,5 sit.1al el.rec.rx kop.ma	2,5 sit.1al el.rec.lx kop.ma	3 sitzer 1 al rx	3 sitzer 1 al lx

↓ an der gestrichelten Linie das Blatt falten ↓



romeo relax.cal 808 R

Modell Nummer F2243

Ausstellungsdatum 07-06-22
 revision 01 vom 14-06-23
 (ersetzt somit die vorherige)



****Multibezug (Kombination diverser Materialien)** JA NEIN

****Multifarbe (selbes Material mehrfarbig)** JA NEIN

1° bezug SPALTLEDER LEDER STOFF MIKROFASER

1° farbe SPALTLEDER LEDER STOFF MIKROFASER

2° bezug SPALTLEDER LEDER STOFF MIKROFASER

2° farbe SPALTLEDER LEDER STOFF MIKROFASER

3° bezug SPALTLEDER LEDER STOFF MIKROFASER

3° farbe SPALTLEDER LEDER STOFF MIKROFASER

****Multikategorie (diverse Kategorien des selben Materials)** JA NEIN

komplett in Leder, Stoff oder Mikrofaser. MULTI-FARBE: realisierbar im gleichen Artikel Leder, Stoff oder Mikro zweifarbig: 1° Farbe: Aussenseite und Blende; 2° Farbe: Sitz-, Ruecken- und Armkissen. MULTI-BEZUG: realisierbar in Leder / Stoff oder Mikro. 1° Bezug in Leder: Aussenseite und Blende; 2° Bezug in Stoff oder Mikro: Sitz-, Ruecken- und Armkissen. *- ACHTUNG! DIE AUSFUEHRUNGEN ELEMENT 1 AT RELAX (TYP NR. D84, D85, C36,C37, D86, D87, 173, 174, D88, D89, 612, 613) UND DIE AUSFUEHRUNGEN ELEMENT OHNE AT RELAX (TYP NR. I06, E95, I82) KOENNEN NICHT AN FOLGENDE AUSFUEHRUNGEN ANGEBAUT WERDEN SPITZ-ECKE (TYP NR. 040) ODER SPITZ-ECKE-ELEMENT MIT ABSCHLUSS-HOCKER (TYP NR. 043, 044)UND LONG CHAIR MAXI (TYP NR. 601/602).

