

# toby-wing\_2.premium 1161\_2



## Modell Nummer F5594

Ausstellungsdatum 16-07-19 revision 00  
aktualisierung vom 03-08-23 (ersetzt somit die vorherige)

**Designer:** centro studi interno

**Korpus:** Holzstruktur in Tannenholz, Multifaser- und Spanplatten mit umweltfreundlicher Polyäster Schaum mit 100% iger Polyesterschicht ueberzogen. Ruecken und Arnteile stuetzen auf Metallmechanismus

**Unterfederung:** Gummigurtfederung

**Sitzpolsterung:** umweltfreundlicher Polyäster Schaum mit 100% iger Polyesterschicht ueberzogen

**Rueckenpolsterung:** Schaumflocken-Fuellung (aus synthetische Fasern)

**Armteil-Polsterung:** umweltfreundlicher Polyäster Schaum mit 100% iger Polyesterschicht ueberzogen

**Abziehbarkeit:** Komplett abziehbar.

**Naehte:** In Leder mit Kontrastfaden in diversen Farben moeglich gemaess den vorhandenen Fadenmuster, ausserdem aendert sich das Nahtbild bei Leder im Vergleich zu Stoff- oder Mikrofaserbezug.

**Mechanismus:** Das Modell ist mit manuell verstellbaren Ruecken- und Armlehnen ausgestattet (ausser Ausfuehrung B37). Dadurch kann die Sitztiefe bis 42 cm erhoehrt und die Sitzbreite bis zu 25 cm verlaengert werden. Bei aussen positionierter Rueckenlehne, betraegt die Tiefe des Modells 141 cm. Die Armlehne verschiebt sich bei aeusserster Position um 25cm. Ausfuehrung AC7/AC8 ist nur mit 1 manuell verstellbaren Rueckenlehnen ausgestattet. Fuer Ausfuehrung D043/044 sind alle die Rueckenlehnen manuell verstellbar

**Standard-Fuesse:** PM2121 h. 17,5 cm in in Metall matt. Alternative Farben sowie Sonderfertigungen gemaess unserer Mustermappe erhaeltlich. Bei einigen Typen sind versteckte Stuetzfuesse vorhanden, die nur eine strukturbedingte Funktion haben.

**Fuss-Varianten:** auf Anfrage vorbehaltlich einer Preiserhoehung gemaß Preisliste, das Modell ist mit eine Fuss-Variante moeglich aus durchsichtlichen Plexiglas (PM2122) h. 17,5 cm. Manche Typen koenntn auch mit versteckten Stuetzfuessen ausgestattet sein, die jedoch nur strukturbedingte Funktion haben.

**Typ varianten:** Kissen (661), viereckiger Kissen klein (E67), Armkissen (683)Schaumflocken-Fuellung (aus synthetische Fasern)Komfort Kopfstuetze (F55) in Purschaumpolsterung mit 100%iger Poliester Watte ueberzogen, durch glaenzende Metallstruktur gestuetzt.

**Hinweise:** Für mehr Komfort empfehlen wir die Verwendung der Typen; Kissen (661), viereckiger Kissen klein (E67) in Kombination mit B37, AC7/AC8.

Weisen mit vorbehalt auf eventuelle aenderungen hin, ohne jegliche vorankuendigung, in bezug auf materialien, bezeuge sowie masse des produktes welche heute in den technischen datenblaetter oder katalogen enthalten sind. Die angegebenen masse und volumen sind indikativ und moeglichen produktions-toleranzen ausgesetzt. Unter normalen Verwendungsbedingungen sind die folgenden maximalen Belastungswerte empfohlen: Sessel max. 120 kg, 2-Sitzer-Sofas max. 200 kg (2x100 kg), 3-Sitzer-Sofas max. 240 kg (3x80 kg). Die Verwendung mit Lasten, die die angegebenen Werte ueberschreiten, kann dazu fuehren, dass das Sofa / der Sessel bzw. deren Komponenten zusammenfallen.

## Sitz- und Rueckendensitaet kg/m<sup>3</sup> (±5%) <sup>(1)</sup>

Maerkte	Sitz	Ruecken
I	30 Mittel	
D - NL - CH		
USA - California		
GB	37 feuerhemmend	
Andere Maerkte	30 Mittel	

Vermerk: Wenn in der Tabelle nichts angegeben ist, siehe Tabelle 'Andere Maerkte'.

<sup>(1)</sup>Raumgewicht: bezieht sich an Material ohne Bezug und gemaß dem Gesetz UNI EN ISO 845. Die angegebenen Werte beziehen sich auf die Produktionsdurchschnitte. Das Unternehmen behält sich das Recht vor, die angegebenen technischen Eigenschaften zu ändern. Vor dem Gebrauch ist es vorzuziehen, die SICHERHEITSINFORMATIONSTECHNIK zu konsultieren, um Informationen über die Verwendung und den Schutz von Menschen und Umwelt gemäß den geltenden EG-Richtlinien zu erhalten.

## Bezeuge

	empfehlenswert	nicht geeignet	nicht moeglich
Dickleder			✓
duenne und elastische Leder			✓
Naturleder			✓
Stoff*	✓		
Mikrofaser*	✓		
Spaltleder			✓
De Luxe			✓
Multifarbe**			✓
Multi-kategorie**			✓
Multibezug**			✓

Notiz: Fuer alle Modelle, die nicht abziehbar sind, koennen nur die ausgewaehnten UNI-STOFFE verkauft werden!  
**Zubehoer / Element Optional**  
\*stoff und microfaserbezug und für den U.K. markt nicht erhaeltlich.



1161\_F55

## Fuss



PM2121

PM2122

## Hocker

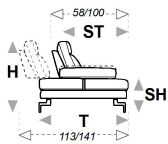


↑ an der gestrichelten Linie das Blatt falten ↑

# toby-wing\_2.premium 1161\_2



**B Breite - H Hoehe - T Tiefe - SH Sitzhoehe - ST Sitztiefe**  
Die Abmessungen beziehen sich immer auf die maximalen Außenmaße bei geschlossenem Mechanismus dort wo vorgesehen.



masse	<b>B 208</b> H90 T113 SH44 ST58	<b>B 228</b> H90 T113 SH44 ST58	<b>B 104</b> H90 T113 SH44 ST58	<b>B 104</b> H90 T113 SH44 ST58	<b>B 114</b> H90 T113 SH44 ST58
typen nummer	300	354	110	120	114
Beschreibung	3 sitzer 2 al	3 sitzer maxi	sessel 1 al rx	sessel 1 al lx	sessel 1al rx maxi
<b>B 114</b> H90 T113 SH44 ST58	<b>B 136</b> H90 T113 SH44 ST58	<b>B 136</b> H90 T113 SH44 ST58	<b>B 174</b> H90 T113 SH44 ST58	<b>B 174</b> H90 T113 SH44 ST58	<b>B 194</b> H90 T113 SH44 ST58
124	Q86	Q87	310	320	592
sessel 1al lx maxi	sessel 1al rx xl	sessel 1al lx xl	3 sitzer 1 al rx	3 sitzer 1 al lx	3 sitzer 1 al rx maxi
<b>B 194</b> H90 T113 SH44 ST58	<b>B 138</b> H90 T113 SH44 ST58	<b>B 158</b> H90 T113 SH44 ST58	<b>B 119</b> H90 T113 SH44 ST58	<b>B 119</b> H90 T113 SH44 ST58	<b>B 188</b> H90 T113 SH44 ST58
593	330	D40	168	169	606
3 sitzer 1 al lx maxi	3 sitzer oal	3 sitz ohne armlehne gross	ses.oal mit end.abschl.rx	ses.oal mit end.abschl.lx	3 stz oal mit rund.abschl.teil rx
<b>B 188</b> H90 T113 SH44 ST58	<b>B 208</b> H90 T113 SH44 ST58	<b>B 208</b> H90 T113 SH44 ST58	<b>B 104</b> H90 T153 SH44 ST98	<b>B 104</b> H90 T153 SH44 ST98	<b>B 114</b> H90 T153 SH44 ST98
607	AC3	AC4	410	420	601
3 stz oal mit rund.abschl.teil lx	3sitz oal maxi absch.hock rx	3sitz oal maxi absch.hock lx	chaise longue 1 al rx	chaise longue 1 al lx	chaise longue maxi 1al rx

↓ an der gestrichelten Linie das Blatt falten ↓



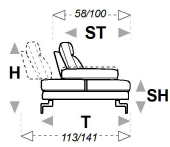
↑ an der gestrichelten Linie das Blatt falten ↑

# toby-wing\_2.premium 1161\_2



**B Breite - H Hoehe - T Tiefe - SH Sitzhoehe - ST Sitztiefe**

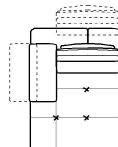
Die Abmessungen beziehen sich immer auf die maximalen Außenmaße bei geschlossenem Mechanismus dort wo vorgesehen.



masse

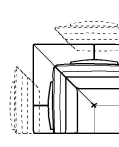
typen nummer

Beschreibung



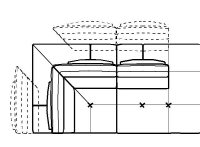
**B 114**  
H90 T153 SH44 ST98  
**602**

chaise long. maxi  
1al lx



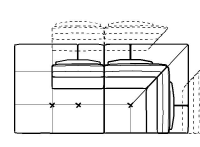
**B 114**  
H90 T114 SH44 ST58  
**040**

spitzecke



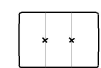
**B 232**  
H90 T114 SH44 ST58  
**043**

spitz.mit ses.-  
abschlus.rx



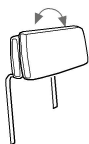
**B 232**  
H90 T114 SH44 ST58  
**044**

spitz.mit ses.-  
abschlus.lx



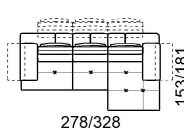
**B 101**  
H44 T70 SH-ST-  
**641**

rechteck.hocker  
maxi



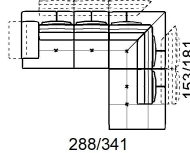
**B 60**  
H22 T16 SH-ST-  
**F 55**

komfort  
kopfstuetze



**B -**  
H- T- SH- ST-  
**W 55**

320 + 410



**B -**  
H- T- SH- ST-  
**Z 74**

320 + 043

↓ an der gestrichelten Linie das Blatt falten ↓

