

Modell Nummer F2225

Ausstellungsdatum 22-07-14 revision 00
aktualisierung vom 04-10-23 (ersetzt somit die vorherige)



Designer: centro studi interni

Korpus: Holzstruktur in Fichten- und Mehrschichtholz, sowie Spanplatten mit Polyurethan-Schaum ueberzogen

Unterfederung: Gurt-Unterfederung im Sitz und Ruecken

Sitzpolsterung: umweltfreundlicher Polyurethan Schaum mit 100%iger Polyesterschicht ueberzogen

Rueckenpolsterung: umweltfreundlicher Polyurethan Schaum mit 100%iger Polyesterschicht ueberzogen

Armteil-Polsterung: umweltfreundlicher Polyurethan Schaum mit 100%iger Polyesterschicht ueberzogen

Abziehbarkeit: nicht moeglich

Naehte: In Leder mit Kontrastfaden in diversen Farben moeglich gemaess den vorhandenen Fadenmuster, ausserdem aendert sich das Nahtbild bei Leder im Vergleich zu Stoff- oder Mikrofaserbezug.

Standard-Fuesse: PL 881 Holzsockel Farbe Palissander (wengà ?à? Å") H 8cm, auch in den Farben schwarz, kirsch, nussbaum dunkel, nussbaum hell, silber und natur erhaeltlich. PM 882 in Metall glaenzend, H 8cm nur fuer Metall-Ausfuehrung erhaeltlich.

Hinweise: Die Sonderverarbeitung "capitonè" (Knopfabsteppung), welche das Modell kennzeichnet, ist in folgenden Bezuege nicht moeglich: orion, emotion, antares, nature, mammut, lady, mario, baby, dandy, bonus, genevra.

Sitz- und Rueckendensitaet kg/m³ (±5%) (1)

Maerkte	Sitz	Ruecken
I	35 Mittel	35
D - NL - CH	35 fest	35 fest
USA - California	35 weich	35 weich
GB	35 feuerhemmend	35 feuerhemmend
Anderere Maerkte	35 Mittel	35

Vermerk: Wenn in der Tabelle nichts angegeben ist, siehe Tabelle 'Anderere Maerkte'.

(1)Raumgewicht: bezieht sich an Material ohne Bezug und gemäß dem Gesetz UNI EN ISO 845. Die angegebenen Werte beziehen sich auf die Produktionsdurchschnitte. Das Unternehmen behält sich das Recht vor, die angegebenen technischen Eigenschaften zu ändern. Vor dem Gebrauch ist es vorzuziehen, die SICHERHEITSINFORMATIONSTECHNIK zu konsultieren, um Informationen über die Verwendung und den Schutz von Menschen und Umwelt gemäß den geltenden EG-Richtlinien zu erhalten.

Bezuege

	empfehlenswert	nicht geeignet	nicht moeglich
Dickleder			✓
duenne und elastische Leder	✓		
Naturleder	✓		
Stoff*	✓		
Mikrofaser*			✓
Spaltleder			✓
De Luxe			✓
Multifarbe**			✓
Multi-kategorie**			
Multibezug**			✓

Notiz: Fuer alle Modelle, die nicht abziehbar sind, koennen nur die ausgewaehlten UNI-STOFFE verkauft werden!

Zubehoer / Element Optional



Fuss



PL881

PM882



Hocker



Weisen mit vorbehalt auf eventuelle aenderungen hin, ohne jegliche vorankuendigung, in bezug auf materialien, bezuege sowie masse des produktes welche heute in den technischen datenblaetter oder katalogen enthalten sind. Die angegebenen masse und volumen sind indikativ und moeglichen produktions-toleranzen ausgesetzt. Unter normalen Verwendungsbedingungen sind die folgenden maximalen Belastungswerte empfohlen: Sessel max. 120 kg, 2-Sitzer-Sofas max. 200 kg (2x100 kg), 3-Sitzer-Sofas max. 240 kg (3x80 kg). Die Verwendung mit Lasten, die die angegebenen Werte ueberschreiten, kann dazu fuehren, dass das Sofa / der Sessel bzw. deren Komponenten zusammenfallen.

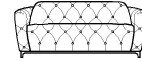
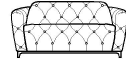
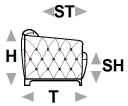


↑ an der gestrichelten Linie das Blatt falten ↑

deliziante.cal 1000



B Breite - **H** Höhe - **T** Tiefe - **SH** Sitzhöhe - **ST** Sitztiefe
Die Abmessungen beziehen sich immer auf die maximalen Außenmaße bei geschlossenem Mechanismus dort wo vorgesehen.



masse	B 85	B 85	B 145	B 165
typen nummer	H71 T84 SH43 ST53 100	H71 T84 SH43 ST53 H96	H71 T84 SH43 ST53 200	H71 T84 SH43 ST53 240
Beschreibung	sessel 2 al	sessel mit metallrahmen	2 sitz 2al	2 1/2 sitzer 2 al

↓ an der gestrichelten Linie das Blatt falten ↓

