



Modell Nummer F5559

Ausstellungsdatum 07-03-18 revision 00
aktualisierung vom 15-06-22 (ersetzt somit die vorherige)

Designer: centro studi interno

Korpus: Holzstruktur in Buchen-, Tannenholz, Multifaser- und Spanplatten mit Polyurethan Schaum ueberzogen

Unterfederung: Gurtunterfederung

Sitzpolsterung: umweltfreundlicher Polyaeater Schaum mit 100%iger Polyesterschicht ueberzogen

Rueckenpolsterung: umweltfreundlicher Polyaeater Schaum mit 100% iger Polyesterschicht ueberzogen

Armteil-Polsterung: umweltfreundlicher Polyaeater Schaum mit 100% iger Polyesterschicht ueberzogen

Abziehbarkeit: nicht moeglich

Naehnte: Bezug in Leder oder Mikrofaser LADY ist mit den vorhandenen Kontrastfaden-Varianten realisierbar, ausserdem aendert sich das Nahtbild bei Leder im Vergleich zu Stoff- oder Mikrofaserbezug.

Mechanismus: Modell ist mit manuell hochklappbaren Kopf-Rueckenstuetzen (Rasterbeschlag) ausgestattet, mit Ausnahme folgender Ausfuehrungen des "kleinen Sessel": E24 , P98, Q56, Q57, Q58, Q59. Ebenso ist das Modell mit elektrischem Relaxmechanismus sowie elektrischer Sitztiefenverstellung erhaeltlich, beide Ausfuehrungen mit Touch Pad seitlich der Innenseite des Sitzkissen bedienbar und manuell hochklappbarer Kopfstuetze. Die Sitztiefenverstellung (motion) ist auch manuell moeglich (nicht elektrisch). Die Gesamttiefe mit geoeffneter Sitztiefenverstellung ist 148 cm und die Sitztiefe ist 39 cm. Die Gesamttiefe des geoeffnet, elektrischem Relaxmechanismus 159 cm. und die Hoehe mit hochgeklappter Kopfstuetze ist 100cm. Die Ausfuehrungen: kleiner Sessel swivel (P98) und kleiner Sessel swivel mit offener Basis (Q58), haben einen drehbaren Metallmechanismus. Die Ausfuehrungen: kleiner Sessel Glider Swivel (Q56) e kleiner Sessel mit offener Basis Glider Swivel (Q59), haben einen drehbaren Metallmechanismus glider (schaukel).

Standard-Fuesse: P633, in pvc h 3 cm mit Antirutsch-Gummi mit Ausnahme folgender Typen: P98, Q56, Q57, Q58, Q59. Die Relaxausfuehrungen werden durch einen Metallmechanismus gestuetzt bei denen kleine versteckte PVC Fuesse angebracht sind. Die elektrische und manuelle Motion-Ausfuehrung (Sitztiefenverstellung) bewegen sich im vorderen Bereich auf Rollen. PL1014 h.5 cm (Swivel) gebeizt in der Farbe palissandro (wengè) fuer den Typ P98. PM2053 h.5 cm (Glider Swivel) in Metall schwarz lackiert fuer den Typ Q56. PM2050 h.12 cm in Metall Brown Bronze fuer den Typ Q57. PM2051 h.12,5 cm (Swivel) in Metall glaenzend, erhaeltlich auch in der Farbe Graubraun fuer den Typ Q58. PM2054 h.12,5 cm (Glider Swivel) in Metall schwarz lackiert matt fuer den Typ Q59.

Hinweise: An die Eckausfuehrung (Typ 000 und 040) ist es auf beiden Seiten nicht angebracht, eine manuelle Sitztiefenverstellung anzubauen.

Weisen mit vorbehalt auf eventuelle aenderungen hin, ohne jegliche vorankuendigung, in bezug auf materialien, bezuege sowie masse des produktes welche heute in den technischen datenblaetter oder katalogen enthalten sind. Die angegebenen masse und volumen sind indikativ und moeglichen produktions-toleranzen ausgesetzt. Unter normalen Verwendungsbedingungen sind die folgenden maximalen Belastungswerte empfohlen: Sessel max. 120 kg, 2-Sitzer-Sofas max. 200 kg (2x100 kg), 3-Sitzer-Sofas max. 240 kg (3x80 kg). Die Verwendung mit Lasten, die die angegebenen Werte ueberschreiten, kann dazu fuehren, dass das Sofa / der Sessel bzw. deren Komponenten zusammenfallen.

Sitz- und Rueckendensitaet kg/m³ (±5%) ⁽¹⁾

Maerkte	Sitz	Ruecken
I	30/35 Mittel	24
D - NL - CH		
USA - California		
GB	37 feuerhemmend	27 feuerhemmend
Andere Maerkte	30/35 Mittel	24

Vermerk: Wenn in der Tabelle nichts angegeben ist, siehe Tabelle 'Andere Maerkte'.

⁽¹⁾Raumgewicht: bezieht sich an Material ohne Bezug und gemäß dem Gesetz UNI EN ISO 845. Die angegebenen Werte beziehen sich auf die Produktionsdurchschnitte. Das Unternehmen behält sich das Recht vor, die angegebenen technischen Eigenschaften zu ändern. Vor dem Gebrauch ist es vorzuziehen, die SICHERHEITSSINFORMATIONSTECHNIK zu konsultieren, um Informationen über die Verwendung und den Schutz von Menschen und Umwelt gemäß den geltenden EG-Richtlinien zu erhalten.

Bezeuge

	empfehlenswert	nicht geeignet	nicht moeglich
Dickleder	✓		
duenne und elastische Leder	✓		
Naturleder	✓		
Stoff*	✓		
Mikrofaser*	✓		
Spaltleder			✓
De Luxe			✓
Multifarbe**			✓
Multi-kategorie**			✓
Multibezug**			✓

Notiz: Fuer alle Modelle, die nicht abziehbar sind, koennen nur die ausgewaehnten UNI-STOFFE verkauft werden!

* stoff und microfaserbezug und für den U.K. markt nicht erhaeltlich.

Zubehoer / Element Optional



PM2050

PM2051

PM2054

Fuss



P633

PL1014

PM2053



Hocker



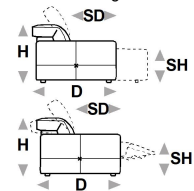
↑ an der gestrichelten Linie das Blatt falten ↑

nicolas.premium 1121



B Breite - H Hoehe - T Tiefe - SH Sitzhoehe - ST Sitztiefe

Die Abmessungen beziehen sich immer auf die maximalen Außenmaße bei geschlossenem Mechanismus dort wo vorgesehen.



masse					
B 81 H81 T78 SH45 ST52	B 81 H81 T78 SH45 ST52	B 81 H81 T78 SH45 ST52	B 81 H81 T78 SH45 ST52	B 81 H81 T78 SH45 ST52	B 81 H81 T78 SH45 ST52
E24	Q57	Q58	P98	Q56	
typen nummer	sessel mini	kleiner sessel bodenfrei	kleiner dreh-sess.bodenfrei	sessel mini drehfunktion	kleiner drehsessel glider
Beschreibung					
B 81 H81 T78 SH45 ST52	B 191 H76 T109 SH42 ST58	B 211 H76 T109 SH42 ST58	B 227 H76 T109 SH42 ST58	B 74 H42 T74 SH- ST-	B 94 H42 T94 SH- ST-
Q59	200	240	300	540	560
kl.drehsessel bodenfr. glider	2 sitz 2al	2 1/2 sitzer 2 al	3 sitzer 2 al	hocker	hocker gross
B 55 H42 T109 SH- ST-	B 247 H76 T109 SH42 ST58	B 166 H76 T109 SH42 ST58	B 166 H76 T109 SH42 ST58	B 186 H76 T109 SH42 ST58	B 186 H76 T109 SH42 ST58
641	U70	210	220	251	252
rechteck.hocker maxi	3 sitzer large	2 sitzer 1 al rx	2 sitzer 1 al lx	2 1/2 sitzer 1 al rx	2 1/2 sitzer 1 al lx
B 202 H76 T109 SH42 ST58	B 202 H76 T109 SH42 ST58	B 222 H76 T109 SH42 ST58	B 222 H76 T109 SH42 ST58	B 96 H76 T109 SH42 ST58	B 96 H76 T109 SH42 ST58
310	320	U71	U72	B68	B69
3 sitzer 1 al rx	3 sitzer 1 al lx	3 sitzer 1al rx large	3 sitzer 1al lx large	mini sessel 1 al rx	mini sessel 1 al lx

↓ an der gestrichelten Linie das Blatt falten ↓



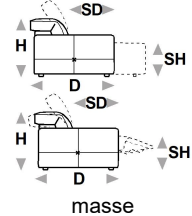
↑ an der gestrichelten Linie das Blatt falten ↑

nicolas.premium 1121



B Breite - H Hoehe - T Tiefe - SH Sitzhoehe - ST Sitztiefe

Die Abmessungen beziehen sich immer auf die maximalen Außenmaße bei geschlossenem Mechanismus dort wo vorgesehen.



masse					
typen nummer	B 96 H76 T109 SH42 ST58 C24	B 96 H76 T109 SH42 ST58 C25	B 96 H76 T109 SH42 ST58 Q80	B 96 H76 T109 SH42 ST58 Q81	B 98 H76 T109 SH42 ST58 C36
Beschreibung	sess.small al rx mot.	sess.small al lx mot.	sess.klein 1al rx mot.el.	sess.klein 1al lx mot.el.	sess.small 1al rx rec.el.
B 98 H76 T109 SH42 ST58 C37	B 106 H76 T109 SH42 ST58 110	B 106 H76 T109 SH42 ST58 120	B 106 H76 T109 SH42 ST58 178	B 106 H76 T109 SH42 ST58 179	B 106 H76 T109 SH42 ST58 Q82
sess.small 1al lx rec.el.	sessel 1 al rx	sessel 1 al lx	sessel 1 al rx motion	sessel 1 al lx motion	sess.1al rx mot.el.
B 106 H76 T109 SH42 ST58 Q83	B 108 H76 T109 SH42 ST58 173	B 108 H76 T109 SH42 ST58 174	B 114 H76 T109 SH42 ST58 114	B 114 H76 T109 SH42 ST58 124	B 114 H76 T109 SH42 ST58 518
sess.1al lx mot.el.	el.sess.rec.1al rx	el.sess.rec.1al lx	sessel 1al rx maxi	sessel 1al lx maxi	sessel 1al rx maxi motion
B 114 H76 T109 SH42 ST58 519	B 114 H76 T109 SH42 ST58 Q84	B 114 H76 T109 SH42 ST58 Q85	B 116 H76 T109 SH42 ST58 612	B 116 H76 T109 SH42 ST58 613	B 124 H76 T109 SH42 ST58 U73
sessel 1al lx maxi motion	sess.maxi 1al rx mot el.	sess.maxi 1al lx mot el.	sessel maxi al rx rec elek.	sessel maxi al lx rec elek.	sessel 1al rx large

↓ an der gestrichelten Linie das Blatt falten ↓

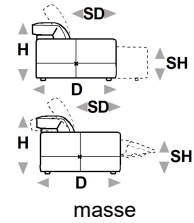


↑ an der gestrichelten Linie das Blatt falten ↑

nicolas.premium 1121



B Breite - H Hoehle - T Tiefe - SH Sitzhoehe - ST Sitztiefe
Die Abmessungen beziehen sich immer auf die maximalen Außenmaße bei geschlossenem Mechanismus dort wo vorgesehen.



typen nummer	Beschreibung	Beschreibung	Beschreibung	Beschreibung	Beschreibung
U74	sessel 1al lx large	U75	sess.1al rx large motion	U76	sess.1al lx large motion
U77	sess.1al rx large mot el.	U78	sess.1al lx large mot el.	U79	sess.1al rx large rec.el.
U80	sess.1al lx large rec.el.	Q86	sessel 1al rx xl	Q87	sessel 1al lx xl
Q88	sess.1al rx xl el.relax	Q89	sess.1al lx xl el.relax	Q65	sessel 1al rx xl mot.el.
Q66	sessel 1al lx xl mot.el.	D62	sessel oal klein	Q90	ses.klein ohne al rx absch.
Q91	ses.klein ohne al lx absch.	U81	sessel ohne al mini motion	I06	sessel klein o al elektr.rec
Q92	sess.klein ohne al mot.el.	130	sessel oal	146	sessel oal mit absch.ho.rx
147	sessel oal mit absch.ho.lx	A16	sessel oal motion		

↓ an der gestrichelten Linie das Blatt falten ↓

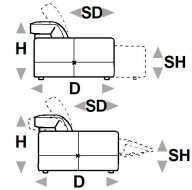


↑ an der gestrichelten Linie das Blatt falten ↑

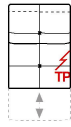
nicolas.premium 1121



B Breite - H Hoehe - T Tiefe - SH Sitzhoehe - ST Sitztiefe
Die Abmessungen beziehen sich immer auf die maximalen Außenmaße bei geschlossenem Mechanismus dort wo vorgesehen.



masse



B 80

H76 T109 SH42 ST58

Q93



B 82

H76 T109 SH42 ST58

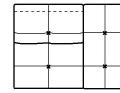
E95



B 88

H76 T109 SH42 ST58

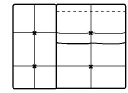
144



B 143

H76 T109 SH42 ST58

746



B 143

H76 T109 SH42 ST58

747

typen nummer

Beschreibung

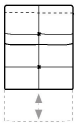
sessel ohne al
mot.el.

elektr.rec.sessel
oa

sessel oal maxi

sess.oal mer. rx

sess.oal mer. lx




B 88

H76 T109 SH42 ST58

U82

sessel ohne al
maxi motion



B 88

H76 T109 SH42 ST58

Q94

sess.ohne al
maxi mot.el.



B 90

H76 T109 SH42 ST58

I82

sessel gross oal
el.rec.

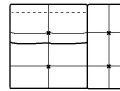


B 98

H76 T109 SH42 ST58

U84

sessel ohne
armlehne large

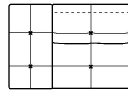


B 153

H76 T109 SH42 ST58

U85

sess.ohne al
large rx mer.



B 153

H76 T109 SH42 ST58

U86

sess.ohne al
large lx mer.

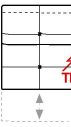


B 98

H76 T109 SH42 ST58

U87

sessel ohne al
large motion




B 98

H76 T109 SH42 ST58

U88

sess.ohne al
large mot.el.

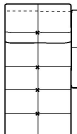


B 100

H76 T109 SH42 ST58

U89

sessel ohne al
large rec.el.

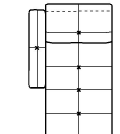


B 106

H76 T169 SH42 ST58

410

chaise longue 1
al rx

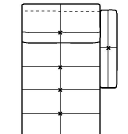


B 106

H76 T169 SH42 ST58

420

chaise longue 1
al lx

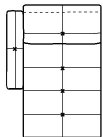


B 124

H76 T169 SH42 ST58

F74

chaise long.1 al
rx large

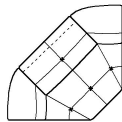


B 124

H76 T169 SH42 ST58

F75

chaise long.1 al
lx large

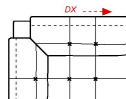


B 146

H76 T146 SH42 ST58

000

rundecke

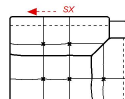


B 152

H76 T108 SH42 ST58

010

spitzecke
laengsseite rx

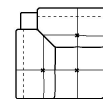


B 152

H76 T108 SH42 ST58

011

spitzecke
laengsseite lx

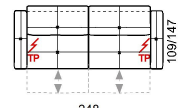


B 115

H76 T115 SH42 ST58

040

spitzecke



B-

H-T-SH-ST-

V11

u77 + u78

↓ an der gestrichelten Linie das Blatt falten ↓

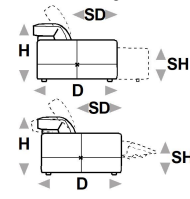
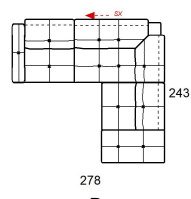
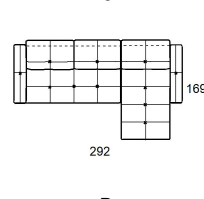


↑ an der gestrichelten Linie das Blatt falten ↑

nicolas.premium 1121



B Breite - H Hoehhe - T Tiefe - SH Sitzhoehe - ST Sitztiefe
Die Abmessungen beziehen sich immer auf die maximalen Außenmaße bei geschlossenem Mechanismus dort wo vorgesehen.

 masse	 278 243	 292 169
	B - H- T- SH- ST-	B - H- T- SH- ST-
typen nummer	V42	Z02
Beschreibung	u80 + 011 + 146	252 + 410

↓ an der gestrichelten Linie das Blatt falten ↓

