

art nouveau.cal 1148

Code Modèle F2592

date d'émission 22-03-19 révision 00
mise à jour du 19-09-23 (annule la précédente)



Designer: centro studi interno

Structure: sapin, hêtre, panneaux multiplis et aggloméré, enrobage polyuréthane expansé

Suspensions: sangles élastiques

Rembourrage Assise: polyuréthane expansé écologique associé à une couche de memory foam et de micromax, recouvert d'une housse 100% polyester

Rembourrage Dossier: polyuréthane expansé écologique recouvert d'une housse 100% polyester et memory foam

Rembourrage Accoudoir: polyuréthane expansé écologique recouvert d'une housse 100% polyester et memory foam

Parties déhoussables: non déhoussable

Coutures: le revêtement en cuir est réalisable avec un fil contrasté dans les variantes de couleurs disponibles. Le cuir prévoit des découpages différents par rapport au revêtement en microfibre (ou tissu). Le modèle est caractérisé par une couture décorative (ricamo n° 1_2 aghi).

Piètement standard: le modèle est surélevé du sol de 20,5 cm. Pied en métal de série finition bronze antique. Il est également possible de choisir parmi les finitions standard ou spéciales présentes dans la liasse d'échantillons appropriée. Certaines versions ont des pieds cachés dont la fonction est structurelle.

Notes: le travail particulier "capitonné" qui caractérise le modèle ne peut pas être réalisé dans les articles suivants : orion, emotion, antares, nature, mammut, lady, mario, baby, dandy, ginevra et bonus.

Densité assises et dossiers kg/m³ (±5%) ⁽¹⁾

Marchés	Assise	Dossier
I	40+visco e Moyenne	35+visco e
D - NL - CH		
USA - California		
GB	37+visco e ignifuge	37+visco e ignifuge
Autres marchés	40+visco e Moyenne	35+visco e

Note: Si dans le tableau il n'y a aucune indication, voir tableau 'Autres marchés'.

⁽¹⁾Densité : densité apparente déterminée sur le matériau sans aucun revêtement et selon les normes UNI EN ISO 845. Les valeurs indiquées sont basées sur des moyennes de production ; la société se réserve le droit de modifier les caractéristiques techniques déclarées. Avant utilisation, il est préférable de consulter la FICHE TECHNIQUE DE SECURITE pour les informations sur l'utilisation et la protection des personnes et de l'environnement, conformément aux directives CEE en vigueur.

Revêtements

	conseillé	non conseillé	non possible
cuirs épais			✓
cuirs fins élastiques	✓		
cuirs naturels	✓		
tissu*	✓		
microfibre*			✓
cuir + croûte			✓
De Luxe			✓
double coloris**	✓		
multi-catégorie**	✓		
double revêtement**	✓		

Note: pour les modèles non déhoussables certains tissus unis sont disponibles.

Pièces / Vers. Optionnelles
réalisables en ISO 9001:2015 et disponibles pour le marché U.K.



Piètement



PM2079



Pouf



Avec réserve d'apporter pour des besoins de fabrication, des modifications sans aucun préavis des matériaux, des revêtements et des dimensions du produit présenté dans la fiche technique. Les dimensions et le volume mentionnés ont une valeur purement indicative étant soumises aux tolérances dans les processus de fabrication. Dans des conditions normales d'utilisation, la charge maximale conseillée est la suivante : fauteuil max 120 kg, canapé 2 places max 200 kg (2x100 kg), canapé 3 places max 240 kg (3x80 kg). Une utilisation avec des charges dépassant les valeurs indiquées peut entraîner l'affaissement du canapé / fauteuil ou de ses composants.

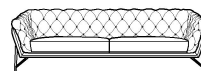
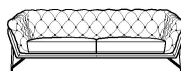
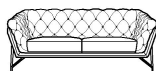
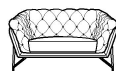
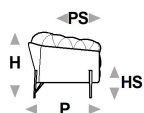


↑ plier le long de la ligne en tirets ↑

art nouveau. cal 1148



L Largeur - H Hauteur - P Profondeur - HS Hauteur d'assise - PS Profondeur d'assise
Les dimensions se réfèrent à l'encombrement maximal de la version avec mécanisme fermé si prévu.



dimensions

L 138
H83 P95 HS48 PS54

L 190
H83 P95 HS48 PS54

L 225
H83 P95 HS48 PS54

L 260
H83 P95 HS48 PS54

code version

196

240

300

354

Description

fauteuil maxi

canape 2 places
et demi

canape 3 places.

canape 3 places
maxi

↓ plier le long de la ligne en tirets ↓



art nouveau.cal 1148



Code Modèle F2592

date d'émission 22-03-19
révision 00 du 19-09-23
(annule la précédente)

**Multi revêtement (assortiment de matériaux différents)	<input checked="" type="checkbox"/> OUI <input type="checkbox"/> NON	**Multicolore (différentes couleurs d'un même matériau)	<input checked="" type="checkbox"/> OUI <input type="checkbox"/> NON
1er revêtement	<input type="checkbox"/> CROUTE <input checked="" type="checkbox"/> CUIR <input checked="" type="checkbox"/> TISSU <input type="checkbox"/> MICROFIBRE	1ère couleur	<input type="checkbox"/> CROUTE <input type="checkbox"/> CUIR <input checked="" type="checkbox"/> TISSU <input type="checkbox"/> MICROFIBRE
2ème revêtement	<input type="checkbox"/> CROUTE <input type="checkbox"/> CUIR <input checked="" type="checkbox"/> TISSU <input type="checkbox"/> MICROFIBRE	2ème couleur	<input type="checkbox"/> CROUTE <input type="checkbox"/> CUIR <input checked="" type="checkbox"/> TISSU <input type="checkbox"/> MICROFIBRE
3ème revêtement	<input type="checkbox"/> CROUTE <input type="checkbox"/> CUIR <input type="checkbox"/> TISSU <input type="checkbox"/> MICROFIBRE	3ème couleur	<input type="checkbox"/> CROUTE <input type="checkbox"/> CUIR <input type="checkbox"/> TISSU <input type="checkbox"/> MICROFIBRE
**Multi catégorie (différentes catégories d'un même matériau)		<input checked="" type="checkbox"/> OUI <input type="checkbox"/> NON	

Réalisable en UNE SEULE COULEUR de cuir ou tissu. Réalisable en MULTICOLORE (voir dernière page) : 1ère coul. en tissu pour la carcasse externe (bas devant, côtés extérieurs et derrière) ; 2ème coul. en tissu pour le coussinage (coussins d'assise, de dossier/accoudoir). Réalisable en MULTIREVETEMENT (voir dernière page) : 1er rev. en cuir, tissu pour la carcasse externe (bas devant, côtés extérieurs et derrière) ; 2ème rev. en tissu pour le coussinage (coussins d'assise, de dossier/accoudoir).

