

# boero.premium 1229



## Code Modèle F5671

date d'émission 23-03-23 révision 00  
mise à jour du 20-12-23 (annule la précédente)

**Designer:** centro studi interno

**Structure:** sapin, masonite, panneaux multiplis et aggloméré, enrobage polyuréthane expansé écologique recouvert d'une housse 100% polyester. Les dossiers reposent sur un mécanisme métallique\*.

**Suspensions:** sangles élastiques

**Rembourrage Assise:** polyuréthane expansé écologique recouvert d'une housse 100% polyester

**Rembourrage Dossier:** polyuréthane expansé écologique recouvert d'une housse 100% polyester

**Rembourrage Accoudoir:** polyuréthane expansé écologique recouvert d'une housse 100% polyester

**Parties déhoussables:** non déhoussable, coussins d'assise amovibles

**Coutures:** le revêtement en cuir\* prévoit des découpes différents par rapport au revêtement en microfibre (les synoptiques représentent les coupes de la version cuir). Pour tous les revêtements (CUIR, TISSU et MICROFIBRE), le modèle prévoit également des coutures décoratives (ricamo n° 8 \_ 1 ago), présentes sur le coussin d'assise, les dossiers et les accoudoirs, qui peuvent être réalisées sur demande avec un fil contrasté dans les variantes de couleurs disponibles.

**Mécanismes:** \*modèle avec accoudoirs relevables manuellement et dossiers réglables manuellement qui permettent d'augmenter la profondeur d'assise de 42 cm. Un mécanisme supplémentaire situé à l'intérieur du dossier permet d'incliner l'appui-tête vers l'avant. La profondeur totale du modèle avec dossier positionné à l'extérieur est de 150 cm (189 cm pour les versions chaise longue et 133 cm pour les versions BS3).

**Composantes:** les versions "table" et "terminal table" sont dotées d'une extension de la base du canapé, équipée d'un élément table avec plateau effet marbre et structure en métal finition graubraun ; il est également possible moyennant un supplément de prix de choisir parmi les finitions suivantes pour la structure : satiné, titane et cuivre, et la finition suivante pour le plateau de la table : verre finition bronze.

**Piètement standard:** pied PM2187, hauteur 13,5 cm en métal finition de série graubraun. Il est également possible de choisir parmi les finitions standard présentes dans la liasse d'échantillons appropriée. Les échantillons comprennent également des finitions « spéciales » disponibles moyennant un supplément de prix et après vérification de la faisabilité par la production. Certaines versions sont équipées de pieds cachés qui ont une fonction structurelle.

Nous nous réservons le droit de modifier les matériaux, les revêtements et les dimensions des produits présentés dans la fiche technique pour les besoins de la production sans préavis. Les informations graphiques synoptiques, les mesures et le volume fournis ne sont qu'indicatifs et peuvent varier en raison des tolérances admissibles dans les processus de production et des améliorations. Les valeurs de charge maximale suivantes sont recommandées dans le cadre d'une utilisation normale : fauteuils max. 120 kg, canapés 2 places max. 200 kg (2x100 kg), canapés 3 places max. 240 kg (3x80 kg). L'utilisation avec des charges supérieures aux valeurs indiquées peut entraîner un affaiblissement du canapé/fauteuil ou une défaillance de ses composants.

## Densité assises et dossiers kg/m<sup>3</sup> (±5%) (1)

Marchés	Assise	Dossier
I	30 Moyenne	27
D - NL - CH	30 sostenuto ferme	28 ferme
USA - California	30 souple	27 souple
GB	37 ignifuge	31 ignifuge
Autres marchés		

Note: Si dans le tableau il n'y a aucune indication, voir tableau 'Autres marchés'.

(1) Densité : densité apparente déterminée sur le matériau sans aucun revêtement et selon les normes UNI EN ISO 845. Les valeurs indiquées sont basées sur des moyennes de production ; la société se réserve le droit de modifier les caractéristiques techniques déclarées. Avant utilisation, il est préférable de consulter la FICHE TECHNIQUE DE SÉCURITÉ pour les informations sur l'utilisation et la protection des personnes et de l'environnement, conformément aux directives CEE en vigueur.

## Revêtements

	conseillé	non conseillé	non possible
cuirs épais	✓		
cuirs fins élastiques	✓		
cuirs naturels	✓		
tissu*	✓		
microfibre*	✓		
cuir + croûte			✓
De Luxe			✓
double coloris**	✓		
multi-catégorie**	✓		
double revêtement**	✓		

Note: pour les modèles non déhoussables certains tissus unis sont disponibles. \* revêtements en tissu et microfibre non disponible pour le marché U.K.

## Pieces /Vers. Optionnelles



tav\_gia



tav\_gia1

## Piètement



PM2187

## Pouf

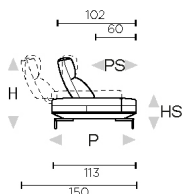


↑ plier le long de la ligne en tirets ↑

# boero.premium 1229



L Largeur - H Hauteur - P Profondeur - HS Hauteur d'assise - PS Profondeur d'assise  
 Les dimensions se réfèrent à l'encombrement maximal de la version avec mécanisme fermé si prévu.



dimensions

L 220 H94 P113 HS41 PS60	L 240 H94 P113 HS41 PS60	L 110 H94 P113 HS41 PS60	L 110 H94 P113 HS41 PS60	L 120 H94 P113 HS41 PS60	
code version <b>Q62</b>	code version <b>BS6</b>	code version <b>AH0</b>	code version <b>AH1</b>	code version <b>AU0</b>	
Description <b>canape 3pl doss.bascul.</b>	Description <b>can.3p maxi bascul.</b>	Description <b>bat.1pl acc.dr bascul</b>	Description <b>bat.1pl acc.gh bascul</b>	Description <b>bat.1pl maxi ac.dr bascul.</b>	
L 120 H94 P113 HS41 PS60	L 180 H94 P113 HS41 PS60	L 180 H94 P113 HS41 PS60	L 200 H94 P113 HS41 PS60	L 200 H94 P113 HS41 PS60	L 140 H94 P113 HS41 PS60
code version <b>AU1</b>	code version <b>AU4</b>	code version <b>AU5</b>	code version <b>BS7</b>	code version <b>BS8</b>	code version <b>QB0</b>
Description <b>bat.1pl maxi ac.gh bascul.</b>	Description <b>bat.3pl ac.dr bascul.</b>	Description <b>bat.3pl ac.gh bascul.</b>	Description <b>bat.3p maxi basc.acc.dr</b>	Description <b>bat.3p maxi basc.acc.gh</b>	Description <b>chauff.3pl dos.basculant</b>
L 160 H94 P113 HS41 PS60	L 180 H94 P113 HS41 PS60	L 180 H94 P113 HS41 PS60	L 180 H94 P113 HS41 PS60	L 180 H94 P113 HS41 PS60	L 200 H94 P113 HS41 PS60
code version <b>BS9</b>	code version <b>BY0</b>	code version <b>BY1</b>	code version <b>DM0</b>	code version <b>DM1</b>	code version <b>DD1</b>
Description <b>chauff.3p maxi bascul.</b>	Description <b>chauff.3p mer.dr dos.bascul.</b>	Description <b>chauff.3p mer.gh dos.bascul.</b>	Description <b>ch.3p term.tabl.dr bascul</b>	Description <b>ch.3p term.tabl.gh bascul</b>	Description <b>chauf.3p.maxi mer.dr bascul.</b>
L 200 H94 P113 HS41 PS60	L 200 H94 P113 HS41 PS60	L 200 H94 P113 HS41 PS60	L 110 H94 P153 HS41 PS100	L 110 H94 P153 HS41 PS100	L 120 H94 P153 HS41 PS100
code version <b>DD2</b>	code version <b>DM2</b>	code version <b>DM3</b>	code version <b>AU6</b>	code version <b>AU7</b>	code version <b>AU8</b>
Description <b>chauf.3p.maxi mer.ch bascul.</b>	Description <b>ch.3p maxi ter.tab.dr basc.</b>	Description <b>ch.3p maxi ter.tab.gh basc.</b>	Description <b>chaise long.ac.dr bascul.</b>	Description <b>chaise long.ac.gh bascul.</b>	Description <b>chaise long.maxi ac.dr bascul.</b>

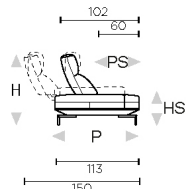
↓ plier le long de la ligne en tirets ↓



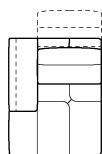
# boero.premium 1229



L Largeur - H Hauteur - P Profondeur - HS Hauteur d'assise - PS Profondeur d'assise  
 Les dimensions se réfèrent à l'encombrement maximal de la version avec mécanisme fermé si prévu.



dimensions



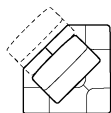
L 120  
H94 P153 HS41 PS100

code version

AU9

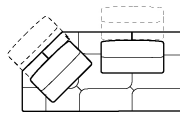
Description

chaise long.maxi  
ac.gh bascul.



L 113  
H94 P113 HS41 PS60

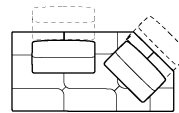
ang.car.vers.bascul.



L 232  
H94 P113 HS41 PS60

ang.c.ch.1p

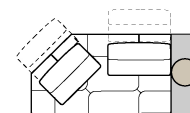
mer.dr d bascul



L 232  
H94 P113 HS41 PS60

ang.c.ch.1p

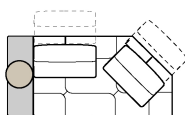
mer.gh d bascul



L 232  
H94 P113 HS41 PS60

ang.car.ch.ter.tabl.dr

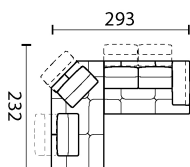
bac



L 232  
H94 P113 HS41 PS60

DM5

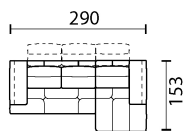
ang.car.ch.ter.tabl.g  
bac



L -  
H - P - HS - PS -

V78

by8 + au4



L -  
H - P - HS - PS -

V79

au5 + au6

# boero.premium 1229

## Code Modèle F5671

date d'émission 23-03-23  
révision 00 du 20-12-23  
(annule la précédente)



<b>**Multi revêtement (assortiment de matériaux différents)</b>	<input checked="" type="checkbox"/> OUI <input type="checkbox"/> NON	<b>**Multicolore (différentes couleurs d'un même matériau)</b>	<input checked="" type="checkbox"/> OUI <input type="checkbox"/> NON
---	--	--	--

1er revêtement  CROUTE  CUIR  TISSU  MICROFIBRE

2ème revêtement  CROUTE  CUIR  TISSU  MICROFIBRE

3ème revêtement  CROUTE  CUIR  TISSU  MICROFIBRE

1ère couleur  CROUTE  CUIR  TISSU  MICROFIBRE

2ème couleur  CROUTE  CUIR  TISSU  MICROFIBRE

3ème couleur  CROUTE  CUIR  TISSU  MICROFIBRE

<b>**Multi catégorie (différentes catégories d'un même matériau)</b>	<input checked="" type="checkbox"/> OUI <input type="checkbox"/> NON
--	--

Réalisable en UN SEUL REVETEMENT/UNE SEULE COULEUR. Réalisable en MULTIREVETEMENT : 1er rev. (microfibre - uniquement article Ginevra) BASE, 2ème rev. (cuir) COUSSIN D'ASSISE ET ACCOUDOIR, 3ème rev. (tissu ou microfibre) DOSSIER. Réalisable en MULTICOLORE : 1ère couleur (tissu ou microfibre) BASE, 2ème couleur (tissu ou microfibre) COUSSIN D'ASSISE ET ACCOUDOIR, 3ème couleur (tissu ou microfibre) DOSSIER.

