

madame_G.cal 1192



Modell Nummer F2663

Ausstellungsdatum 28-04-21 revision 00
aktualisierung vom 28-09-21 (ersetzt somit die vorherige)

Designer: Centro Studi Interno

Korpus: Holzstruktur in Tannen- sowie Mehrschichtholz und Spanplatten mit Polyurethan Schaum im Sitz, lackierte Metallstruktur im Ruecken. Die Ausfuehrungen Swivel sind auf einem drehbaren Metallmechanismus (Drehteller) gestuetzt.

Unterfederung: Gurtunterfederung

Sitzpolsterung: Sitzkissen in umweltfreundlichen Polyaeeter Schaum mit 100%iger Polyesterschicht ueberzogen

Rueckenpolsterung: Rueckenpolsterung in umweltfreundlichen Polyaeeter Schaum mit 100%iger Polyesterschicht ueberzogen

Abziehbarkeit: nicht moeglich

Mechanismus: Die Ausfuehrung Typ P98,P99 sind auf einem drehbaren Metallmechanismus (Swivel) mit Einzugsfeder gestuetzt

Standard-Fuesse: pvc h.cm. 1. Fuer die Ausfuehrung Swivel (mit Drehteller) in Holz PL2032 schwarz matt lackiert.

Hinweise: Das Modell ist in folgenden Bezugs-Materialien nicht moeglich: LADY e NEW VELVET.

Sitz- und Rueckendensitaet

Maerkte	Sitz	Ruecken
I	25 Mittel	27
D - NL - CH		
USA - California		
GB	37 feuerhemmend	27 feuerhemmend
Andere Maerkte	35 Mittel	27

Vermerk: Wenn in der Tabelle nichts angegeben ist, siehe Tabelle 'Andere Maerkte'.

Bezeuge

	empfehlenswert	nicht geeignet	nicht moeglich
Dickleder	✓		
duenne und elastische Leder	✓		
Naturleder	✓		
Stoff*	✓		
Mikrofaser*	✓		
Spaltleder			✓
De Luxe			✓
Multifarbe**			✓
Multi-kategorie**			✓
Multibezug**			✓

Notiz: Fuer alle Modelle, die nicht abziehbar sind, koennen nur die ausgewaehlten UNI-STOFFE verkauft werden!

Zubehoer / Element Optional

--	--	--

Fuss



PVC H1

PL2032

--	--	--

Hocker

--	--	--

Weisen mit vorbehalt auf eventuelle aenderungen hin, ohne jegliche vorankuendigung, in bezug auf materialien, bezeuge sowie masse des produktes welche heute in den technischen datenblaetter oder katalogen enthalten sind. Die angegebenen masse und volumen sind indikativ und moeglichen produktions-toleranzen ausgesetzt. Unter normalen Verwendungsbedingungen sind die folgenden maximalen Belastungswerte empfohlen: Sessel max. 120 kg, 2-Sitzer-Sofas max. 200 kg (2x100 kg), 3-Sitzer-Sofas max. 240 kg (3x80 kg). Die Verwendung mit Lasten, die die angegebenen Werte ueberschreiten, kann dazu fuehren, dass das Sofa / der Sessel bzw. deren Komponenten zusammenfallen.



↑ an der gestrichelten Linie das Blatt falten ↑

madame_G.cal 1192



B Breite - **H** Hoeh e - **T** Tiefe - **SH** Sitzhoehe - **ST** Sitztiefe
Die Abmessungen beziehen sich immer auf die maximalen Außenmaße bei geschlossenem Mechanismus dort wo vorgesehen.



B 73
H80 T62 SH51 ST52

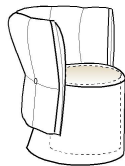
masse

typen nummer

E24

Beschreibung

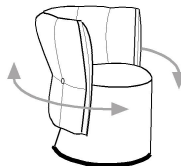
sessel mini



B 73
H80 T62 SH51 ST52

I44

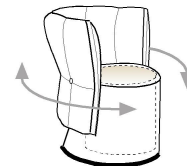
sessel mini
behalter



B 73
H82 T62 SH53 ST52

P98

sessel mini
drehfunktion



B 73
H82 T62 SH53 ST52

P99

ses. mini
behaelt.drehfunk.

↓ an der gestrichelten Linie das Blatt falten ↓

