

Code Modèle F2711

date d'émission 03-03-23 révision 00
mise à jour du 07-04-23 (annule la précédente)

Designer: Vito Vittorio Lenoci

Structure: sapin, panneaux multiplis et aggloméré, enrobage polyuréthane expansé pour l'assise, structure métallique peinte pour le dossier. Les versions swivel reposent sur un mécanisme pivotant.

Suspensions: sangles élastiques

Rembourrage Assise: polyuréthane expansé écologique recouvert d'une housse 100% polyester

Rembourrage Dossier: polyuréthane expansé écologique recouvert d'une housse 100% polyester

Parties déhoussables: non déhoussable

Mécanismes: les versions swivel (P98, P99) sont équipées d'un mécanisme pivotant en métal avec ressort de rappel.

Piètement standard: pied pvc hauteur 1 cm. Les versions swivel (P98, P99) reposent sur la base PL2032 en bois laqué noir mat.

Notes: le modèle ne peut pas être produit avec les articles de tissu LADY et NEW VELVET.



Densité assises et dossiers kg/m³ (±5%) ⁽¹⁾

Marchés	Assise	Dossier
I	35 Moyenne	28
D - NL - CH	35 sostenuto ferme	28 ferme
USA - California	35 souple	28 souple
GB	37 ignifuge	31 ignifuge
Autres marchés		

Note: Si dans le tableau il n'y a aucune indication, voir tableau 'Autres marchés'.

⁽¹⁾Densité : densité apparente déterminée sur le matériau sans aucun revêtement et selon les normes UNI EN ISO 845. Les valeurs indiquées sont basées sur des moyennes de production ; la société se réserve le droit de modifier les caractéristiques techniques déclarées. Avant utilisation, il est préférable de consulter la FICHE TECHNIQUE DE SECURITE pour les informations sur l'utilisation et la protection des personnes et de l'environnement, conformément aux directives CEE en vigueur.

Revêtements

	conseillé	non conseillé	non possible
cuirs épais	✓		
cuirs fins élastiques	✓		
cuirs naturels	✓		
tissu*	✓		
microfibre*	✓		
cuir + croûte			✓
De Luxe			✓
double coloris**			✓
multi-catégorie**			✓
double revêtement**			✓

Note: pour les modèles non déhoussables certains tissus unis sont disponibles.

* revêtements en tissu et microfibre non disponible pour le marché U.K.

Pieces /Vers. Optionnelles



Piètement



PVC H1

PL2032



Pouf



Avec réserve d'apporter pour des besoins de fabrication, des modifications sans aucun préavis des matériaux, des revêtements et des dimensions du produit présenté dans la fiche technique. Les dimensions et le volume mentionnés ont une valeur purement indicative étant soumises aux tolérances dans les processus de fabrication. Dans des conditions normales d'utilisation, la charge maximale conseillée est la suivante : fauteuil max 120 kg, canapé 2 places max 200 kg (2x100 kg), canapé 3 places max 240 kg (3x80 kg). Une utilisation avec des charges dépassant les valeurs indiquées peut entraîner l'affaissement du canapé / fauteuil ou de ses composants.



↑ plier le long de la ligne en tirets ↑

vivì.cal 1228

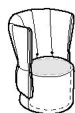


L Largeur - H Hauteur - P Profondeur - HS Hauteur d'assise - PS Profondeur d'assise
Les dimensions se réfèrent à l'encombrement maximal de la version avec mécanisme fermé si prévu.



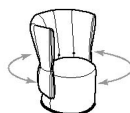
L 92
H111 P70 HS51 PS52
E24

fauteuil mini



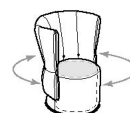
L 92
H111 P70 HS51 PS52
I44

fauteuil mini
coffre



L 92
H113 P70 HS53 PS52
P98

fauteuil mini
swivel



L 92
H113 P70 HS53 PS52
P99

fauteuil mini
coffre swivel

↓ plier le long de la ligne en tirets ↓

